



ПРОЈЕКАТ ФИНАНСИРА
ЕВРОПСКА УНИЈА




ГРАД ПОЖАРЕВАЦ

ИНФОРМАЦИОНИ МЕМОРАНДУМ

ЗА ИЗДАВАЊЕ ДУГОРОЧНИХ ДУЖНИЧКИХ
ХАРТИЈА ОД ВРЕДНОСТИ (ОБВЕЗНИЦА)

ГРАДА ПОЖАРЕВЦА



ГРАД ПОЖАРЕВАЦ
Дринска 2, 12000 Пожаревац
Тел. 012 223 344
www.pozarevac.rs



ПРОГРАМ ПОДРШКЕ ОПШТИНАМА ИПА 2007
Добра управа, планирање и пружање услуга



ПРОЈЕКАТ ФИНАНСИРА
ЕВРОПСКА УНИЈА



Програм подршке општинама ИПА 2007
Добра управа, планирање и пружање услуга

ИНФОРМАЦИОНИ МЕМОРАНДУМ

ЗА ИЗДАВАЊЕ ДУГОРОЧНИХ ДУЖНИЧКИХ
ХАРТИЈА ОД ВРЕДНОСТИ (ОБВЕЗНИЦА)

ГРАДА ПОЖАРЕВЦА

Ова публикација је сачињена уз финансијску помоћ Европске уније и иста не представља званичан став Европске уније. Тачност података потврђује Град Пожаревац.



ПРОЈЕКАТ ФИНАНСИРА
ЕВРОПСКА УНИЈА



ГРАД ПОЖАРЕВАЦ

ИНФОРМАЦИОНИ МЕМОРАНДУМ

ЗА ИЗДАВАЊЕ ДУГОРОЧНИХ ДУЖНИЧКИХ
ХАРТИЈА ОД ВРЕДНОСТИ (ОБВЕЗНИЦА)

ГРАДА ПОЖАРЕВЦА

Пожаревац, октобар 2012. године



Програм подршке општинама ИПА 2007
Добра управа, планирање и пружање услуга

Изјава подршке

Овај документ припремљен је уз помоћ Програма подршке општинама ИПА 2007 који финансира Европска унија.



Програм подршке општинама ИПА 2007
Добра управа, планирање и пружање услуга

ИНФОРМАЦИЈА О ИНВЕСТИРАЊУ

Према сопственом уверењу, свим сазнањима и подацима којима Град Пожаревац располаже, подаци из овог Информационог меморандума чине целовит и истинит приказ имовине и обавеза, губитака и добитака, финансијског положаја и пословања Града Пожаревца.

Са друге стране, нико осим Града Пожаревца није овлашћен да даје податке и изјаве у вези са Позивом на понуду за пружање услуга покровитеља емисије муниципалних обвезница, а који нису садржани у овом Информационом меморандуму. Ако би се такви подаци или изјаве дали, на њих се не сме ослонити као на податке и информације чије је објављивање одобрио Град Пожаревац.

Издавање овог Информационог меморандума, нити продаја или куповина обвезница, не имплицира да се околности везане за Град нису измениле од датума издавања овог Информационог меморандума.

Овај Информациони меморандум се не сме сматрати препоруком за куповину или понудом за продају од стране или за рачун Града. Никакве гаранције, изричите или имплицитне, нису дате од стране било ког трећег лица за истинитост и потпуност овде изнетих података.


Када Град Пожаревац одлучи да изда дугорочне дужничке хартије од вредности (обвезнице), донеће о томе посебну одлуку.

Сваки потенцијални понуђач који разматра могућност подношења понуде за пружање услуге покровитеља емисије упућује се на сопствену оцену и процену финансијског положаја Града Пожаревца те осталих релевантних услова, укључујући ризике описане у овом документу.

Ако друкчије није наведено, сви годишњи подаци, укључујући податке о финансијским извештајима, темеље се на календарским годинама. Бројеви у Информационом меморандуму су заокруживани, према томе, бројеви приказани за исту врсту података могу варирати и зборови можда нису аритметички агрегати. Упућивање у овом документу на ЕУР означава еуро, УСД амерички долар, ЦХФ швајцарски франак, а РСД или динар валуту Републике Србије.

За Град Пожаревац

Миомир Илић, дипл. инж. шумарства



Градonaчелник



САДРЖАЈ ДОКУМЕНТА

1. ПОДАЦИ О ИЗДАВАОЦУ	11
1.1. Основни подаци.....	11
1.1.1. Пословно име, седиште, адреса, МБ и ПИБ	11
1.1.2. Датум оснивања	11
1.1.3. Положај издаваоца у јавном сектору Републике Србије.....	11
1.1.4. Општа акта издаваоца	13
1.2. Трговина хартијама од вредности издаваоца.....	13
1.3. Географски положај, промет и везе.....	13
1.4. Становништво, запосленост и зараде.....	14
1.5. Локална привреда.....	18
1.6. Саобраћајна и комунална инфраструктура као услов економског развоја	23
1.7. Образовање, култура и спорт	29
1.7.1. Образовање	29
1.7.2. Култура	30
1.7.3. Спорт	30
1.8. Придруживање Европској унији	31
2. ПОСЛОВАЊЕ, ИМОВИНА И ОБАВЕЗЕ ИЗДАВАОЦА	33
2.1. Делатност издаваоца	33
2.1.1. Надлежности Града Пожаревца.....	33
2.1.2. Извори финансирања Града Пожаревца	35
2.2. Имовина и обавезе издаваоца	38
2.2.1. Некретнине, постројења и опрема	38
2.2.2. Учешће у капиталу других правних лица	45
2.2.3. Концесије и други уговори о ЈПП	46
2.2.4. Највећа капитална улагања	46
2.2.5. Заложна права.....	47
2.2.6. Укупан износ обавеза издаваоца које нису доспеле до дана подношења захтева	47
2.2.7. Укупан износ обавеза издаваоца које нису испуњене о року њиховог доспећа до дана подношења захтева	47
2.2.8. Запослени у градској управи.....	47
2.3. Финансијски подаци.....	48
2.3.1. Буџет Града Пожаревца за претходне три године.....	48
2.3.2. Извод из завршних рачуна Града Пожаревца за претходне три године.....	53
2.3.3. Значајнији показатељи пословања и успешности за последње три године.....	60
2.3.4. Трошкови зарада.....	64



3. РАЗВОЈНА ПОЛИТИКА ИЗДАВАОЦА	65
3.1. Пројекција буџета за наредне године, на основу Меморандума РС.....	65
3.2. План капиталних инвестиција за период од 2012. до 2016. године.....	67
3.3. Опис и план реализације пројеката који би се финансирали из емисије муниципалних обвезница	71
4. ПОДАЦИ О ЛОКАЛНОЈ ВЛАСТИ.....	75
4.1. Скупштина Града Пожаревца.....	75
4.2. Извршни органи Града Пожаревца	77
4.3. Надлежност доношења одлуке о задуживању Града Пожаревца	79



ПРЕГЛЕД ТАБЕЛА

Табела 1.	Удаљеност Града од већих градова у окружењу	14
Табела 2.	Процењени тренд кретања броја становника у периоду 2006.-2011.	14
Табела 3.	Структура становништва према активности, старости и полу, 2002.....	15
Табела 4.	Образовна структура становништва старијег од 15 година, 2002.	15
Табела 5.	Број запослених са пресеком у 2009. години и њихова полна структура	15
Табела 6.	Структура запослених по секторима делатности у 2009. години	16
Табела 7.	Структура незапослених лица са пресеком 31.12.2010. године	16
Табела 8.	Незапослена лица према степену стручне спреме, мај 2012.....	17
Табела 9.	Незапослена лица према трајању незапослености, мај 2012.....	17
Табела 10.	Просечне зараде по запосленом за период јануар-април 2012. године (у РСД)	17
Табела 11.	Преглед зарада и запослености	18
Табела 12.	Структура привреде	19
Табела 12а.	Број активних предузећа по секторима делатности, 20.09.2012. год.....	19
Табела 13.	Број запослених по секторима делатности (30.09.2011.).....	20
Табела 14.	Спољнотрговинска размена* (у 000 УСД).....	22
Табела 15.	Инвестиције у приватном сектору	22
Табела 16.	Структура путне мреже, 2010 год. (у km).....	23
Табела 17.	Број фиксних и АДСЛ приључака у Граду и осталим местима у општини.....	29
Табела 18.	Функционална класификација расхода буџета Града (у 000 РСД)	35
Табела 19.	Приходи и примања буџета Града, од 2009. до 2011. (у 000 РСД)	37
Табела 20.	Финансијски подаци градских предузећа за 2010. и 2011. (у 000 РСД)	46
Табела 21.	Структура дуга	47
Табела 22.	Број и образовна структура запослених, 2011.	47
Табела 23.	Извршење буџета Града за 2009.-2011. (у 000 РСД)	48
Табела 24.	Остварење прихода и примања буџета Града за 2009.-2011. (у 000 РСД)	49
Табела 25.	Остварење расхода и издатака буџета Града за 2009.-2011. (у 000 РСД)	51
Табела 26.	Остварење буџета Града 2010. и 2011. (сумирано приходи и расходи) (у 000 РСД)	52
Табела 27.	Индиректни буџетски корисници у консолидацији Града	53
Табела 28.	Извод из консолидованог биланса стања Града (у 000 РСД)	54
Табела 29.	Извод из консолидованог биланса прихода и расхода Града (у 000 РСД)	55
Табела 30.	Извод из извештаја о капиталним издацима и примањима Града (у 000 РСД).....	56
Табела 31.	Извод из извештаја о консолидованим новчаним токовима Града (у 000 РСД).....	57
Табела 32.	Извод из консолидованих извештаја о извршењу буџета Града (у 000 РСД)	58
Табела 33.	Рекласификовани неконсолидов. извештаји о извршењу буџета Града (у 000 РСД).....	60
Табела 34.	Остварени суфуцит у текућем консолидованом буџету Града (у 000 РСД)	61
Табела 35.	Издаци за отплату дугорочних дугова (у 000 РСД)	62
Табела 36.	Нето текући суфуцит у буџету Града, након отплате дугова (у 000 РСД)	62
Табела 37.	Управљање дугом Града (у 000 РСД)	63
Табела 38.	Управљање новчаним средствима Града (у 000 РСД)	64
Табела 39.	Издаци за зараде у буџету Града (у 000 РСД).....	64



Табела 40. Пројекције прихода и примања и расхода и издатака буџета Града Пожаревца од 2012. до 2017. године (у 000 РСД)	65
Табела 41. Пројекција новчаног тока буџета и задужености Града (у 000 РСД)	66
Табела 42. Табеларни приказ капиталних пројеката и инвестиција града Пожаревца за 2012. – 2016. годину	68
Табела 43. Структура одборника у Скупштини Града Пожаревца, 2012.	76

ПРЕГЛЕД СЛИКА

Слика 1. Положај Града на мапи Србије.....	14
Слика 2. Регионални друмски саобраћај.....	23
Слика 3. Регионални речни саобраћај	24
Слика 4. Карта мреже пруга у Централној Србији.....	25
Слика 5. Северни блок индустријске зоне.....	39
Слика 6. Инвестиционе локације.....	41
Слика 7. Локација 6- „РД ИНЖЕЊЕРИНГ“	43
Слика 8. Локација 7 - „ЕНЕЛ“	43
Слика 9. Локација 8 - „ЛИОН“	44
Слика 10. Локација 9 - Управна зграда текстилне индустрије „МОРАВКА“	44
Слика 11. Северни блок индустријске зоне - Извод из плана детаљне регулације.....	72
Слика 12. Водоизвориште „Кључ“	73

ПРЕГЛЕД ГРАФИКОНА

Графикон 1. Структура извоза Региона по земљама.....	21
Графикон 2. Структура увоза Региона по земљама	21
Графикон 3. Структура одборника у Скупштини града.....	76



1. ПОДАЦИ О ИЗДАВАОЦУ

1.1. Основни подаци

1.1.1. Пословно име, седиште, адреса, МБ и ПИБ

Пословно име: Град Пожаревац
Седиште: Пожаревац
Адреса: Дринска бр. 2, 12000 Пожаревац

Скупштина Града Пожаревца
Матични број: 07162634
ПИБ: 102646329

Служба извршних органа Града Пожаревца и Градоначелник
Матични број: 07162634
ПИБ: 102646329

1.1.2. Датум оснивања

Пожаревац је добио статус града 29. децембра 2007. године, односно ступањем на снагу Закона о територијалној организацији Републике Србије, а локалну самоуправу чине Скупштина града Пожаревца, Градоначелник, Градско веће и Градска управа.

1.1.3. Положај издаваоца у јавном сектору Републике Србије

Према првим званичним подацима пописа¹ 2011. године, Републичког завода за статистику, Пожаревац има 74.070 становника и административни је центар Браничевског округа.

Град Пожаревац се први пут помиње 1476. године, а постао је познат после Пожаревачког мира закљученог 1718. године између Аустрије и Турске. Прва школа и једна од најстаријих у Србији основана је у оквиру локалне православне цркве још 1733. године (данас носи име Доситеја Обрадовића).

Процват доживљава доласком књаза Милоша Обреновића на власт. Његовом заслугом у Пожаревцу је 1819. године подигнута Саборна црква, двор-конач (1825. године), нова чаршија (1827. године) и на крају, за време његове друге владавине, Љубичево (1860. године чије уређење је наставио и кнез Михаило Обреновић).

¹ http://media.popis2011.stat.rs/2011/prvi_rezultati.pdf



Године 1842. Пожаревљани су добили позориште, где је одржана и премијера „Ромеа и Јулије“, и уопште неког дела Виљема Шекспира, на Балкану. Нека од најзначајнијих имена српске науке и уметности потичу или су значајан део свог живота и каријере провели управо у Пожаревцу („можемо рећи да у вароши Пожаревцу већина Пожаревљана нису варошани, а већина варошана нису Пожаревљани“ како је то написао М. Миладиновић).

На територији општине и округа налазе се изузетно богати и бројни археолошки локалитети, од којих су најзначајнији: Виминацијум (Костолац), Маргум (Дубравица), и локалитет Рукумија. У атару Кличевца пронађена је и светски чувена Велика мајка (или Кличевачки идол) из бронзаног периода.

Традиционалне манифестације су Љубичевске коњичке игре и Дани глуме Миливоја Живановића.

Дан града Пожаревца и слава Пожаревца је Света Тројица. Град обележава и 15. октобар дан ослобађања у Првом и Другом светском рату.

У Пожаревцу се налази више образовних институција. Међу знаменитостима убрајају се Табачка чаршија и Галерија Милене Павловић-Барили.

Некада део Југославије, а затим Државне заједнице Србије и Црне Горе, Србија од 2006. године представља независну државу.

Према Уставу из 2006. године и Закону о територијалној организацији Републике Србије из 2007. године, територијалну организацију Србије чине аутономне покрајине и јединице локалне самоуправе. Србија (без АП Косово и Метохија) има укупно 145 јединица локалне самоуправе, 122 општине и 23 града (са укупно 23 градске општине, које по Уставу немају статус јединице локалне самоуправе), од којих Град Београд, као главни град (са својих 17 градских општина), има специјални статус.

Република Србија има једнодомну скупштину са 250 народних посланика. Последњи избори одржани су 06. маја 2012. године. Листа „Покренимо Србију – Томислав Николић“ освојила је 73 посланичка места, листа „За бољи живот – Борис Тадић“ 67, Коалиција Социјалистичка Партија Србије – Јединствена Србија – Партија уједињених пензионера Србије 44, Демократска странка Србије 21, листа „Преокрет“ 19, Уједињени региони Србије 16 и мањинске партије 10. Председник Владе Републике Србије, Ивица Дачић на челу је Владе од 27. јула 2012. године. Актуелна Влада има Секретара, 19 чланова (4 потпредседника и 18 министара) и 17 министарстава. Новоизабрани председник Републике Србије, Томислав Николић од 20. маја 2012. године обавља дужност председника у оквиру свог петогодишњег мандата.

Детаљније информације о Републици Србији се налазе на сајту Владе Републике Србије (www.srbija.gov.rs) и Народне Скупштине Републике Србије (www.parlament.gov.rs).

После 2000. године, Србија отпочиње процес политичке, економске и финансијске децентрализације власти, пре свега доношењем новог Закона о локалној самоуправи 2002. године. Овај Закон је нешто касније, током 2007. године, промењен, и према њему, надлежности локалне самоуправе су пре свега: развојно, просторно и урбанистичко планирање, локални економски развој, услуге водоснабдевања и управљања водом, отпадним водама, топлим водом и паром (грејање), одржавање чистоће, депонија, пијаца, зелених и јавних површина, услуге јавног превоза и паркинга, стамбено одржавање, изградња и одржавање локалних путева, управљање грађевинским и пољопривредним земљиштем, предшколско образовање, културна политика града. Неке надлежности из области социјалне политике, као што су основно и средње образовање, као и социјална политика, деле се између републичке и локалне власти, и то тако што зараде запослених финансира републичка влада, а трошкове улагања и одржавања сноси локална самоуправа.

Процес децентрализације, пре свега у области финансија, настављен је и усвајањем Закона о финансирању локалне самоуправе 2006. године и Закона о буџетском систему, прво 2002., са изменама 2005. и 2006., а затим и доношењем најновијег закона 2009. године и последњих измена истог закона 2011. године. Ступањем на снагу измена Закона о финансирању локалне самоуправе долази до промене дистрибуције прихода по основу пореза на зараде између



републичког буџета и буџета локалних самоуправа. До 01. октобра 2011. године приход по основу овог пореза распоређен је у односу 60:40 у корист буџета републике, а од 01. октобра 2011. године тај однос је 80:20 у корист локалних самоуправа.

Када су у питању макроекономски показатељи, последњи макроекономски подаци Министарства финансија Републике Србије² од 21.03.2012. године, показују да ће процењени бруто домаћи производ, у 2012. години, износити око 33,7 милијарди евра или 4.665 евра по глави становника. Вредност извоза робе у 2011. години износила је 8,4 милијарди евра, док је вредност увоза била 14,4 милијарди евра.

1.1.4. Општа акта издаваоца

Највиши правни акт Града Пожаревца је Статут Града, који доноси Скупштина Града. Дана 01. децембра 2009. године пречишћен текст Статута је утврдила Комисија за прописе Скупштине Града. Текст Статута налази се на следећој УРЛ адреси: <http://www.pozarevac.rs/dokumentacija>

Према Статуту Града, Локалну самоуправу чине: Скупштина града Пожаревца, градоначелник, Градско веће и Градска управа. Градоначелник и Градско веће су извршни органи власти. Скупштина града Пожаревца има 68 одборника.

Детаљнији подаци о скупштини и извршним органима Града Пожаревца налазе се у глави 4. Информационог меморандума.

1.2. Трговина хартијама од вредности издаваоца

Град Пожаревац до сада није емитовао хартије од вредности.

1.3. Географски положај, промет и везе

Пожаревац има повољан геостратешки положај у југоисточној Европи. У његовој близини се налазе: главни град Републике Србије – Београд (82 km), Коридор 10 (20 km), Дунавска трансверзала (Коридор 7), међународни аеродром „Никола Тесла“ (95 km) итд. Пожаревац је град у североисточној Србији, на 82 километара од Београда. Географски је смештен између четири реке: Дунава, Велике Мораве, Млаве и Пека. Окружен је плодном равницом Стиг. Простире се на површини од 477 квадратних километара. Најближи већи град је Смедерево, који има нешто већи број становника, али је по површини подручје града Пожаревца доста веће.

² Министарство финансија Републике Србије:

<http://www.mfin.gov.rs/UserFiles/File/tabele/2012%20mart/Tabela%201%20Osnovni%20makroekonomski%20indikatori.pdf>

**Слика 1.** Положај Града на мапи Србије**Табела 1.** Удаљеност Града од већих градова у окружењу

Град	Популација	Удаљеност
Београд	2.000.000	82 km
Подгорица	250.000	500 km
Ниш	300.000	195 km
Нови Сад	300.000	165 km
Сарајево	600.000	380 km

1.4. Становништво, запосленост и зараде

Према резултатима пописа у 2011. години, доступним у тренутку почетка израде Информационог меморандума, на територији града Пожаревца живи 74.070 становника, што представља пад у броју становника од око 1,1% у односу на податке са пописа из 2002. године.

Табела 2. Процењени тренд кретања броја становника у периоду 2006.-2011.

	2006	2007	2008	2009	2010	2011
Број становника у граду	75.118	75.059	74.805	74.463	74.225	74.070
Укупна промена броја становника у граду	-8	-59	-254	-342	-238	-155
Стопа раста броја становника у граду (%)	-0,01	-0,08	-0,34	-0,46	-0,32	-0,21
Стопа раста броја становника у округу (%)	-0,82	-0,83	-1,05	-1,22	-1,17	-3,66
Стопа раста броја становника у Србији (%)	-0,39	-0,40	-0,42	-0,40	-0,40	-2,34



За посматрани период, просечна годишња стопа раста становништва је негативна за сва посматрана подручја, што указује на присуство проблема депопулације у овим подручјима.

Табела 3. Структура становништва према активности, старости и полу, 2002.

Подручје	Активна популација у %	Активна популација мушкарци 15-65 год	Активна популација жене 15-65 год	Старо становништво (> 65 год)
Република Србија	67,12	68,42	65,89	17,18
Браничевски округ	61,6	63,41	59,91	21,66
Пожаревац	65,53	67,1	64,08	16,71

Табела 4. Образовна структура становништва старијег од 15 година, 2002.

Опис	Град (број)			Округ (%)			Србија (%)		
	укупно	мушкарци	жене	укупно	мушкарци	жене	укупно	мушкарци	жене
Без школске спреме	3.114	792	2.322	4,99	2,67	7,09	5,66	2,53	8,55
1-3 разреда основне школе	1.107	811	296	1,77	1	2,48	2	1,23	2,7
4-7 разреда основне школе	10.441	4.097	6.344	15,67	13,8	19,37	14,19	12,3	15,94
Основно образовање	15.934	7.262	8.672	25,52	24,46	26,48	23,87	22,97	24,72
Средње образовање	24.761	13.355	11.406	39,66	44,98	34,83	41,07	46,08	36,43
Више образовање	2.720	1.395	1.325	4,36	4,7	4,05	4,51	4,94	4,11
Високо образовање	2.841	1.654	1.187	4,11	4,55	5,76	3,62	7,33	5,76
Непознато	1.512	834	678	2,42	2,81	2,07	2,18	2,62	1,79
Укупно становништво (>15 година старости)	62.439	29.694	32.745	100	100	100	100	100	100

Подаци структурирани у табели показују да је 39,7% становништва старијег од 15 година са завршеним средњим степеном стручне спреме, 25,5% са основним образовањем, 18,5% са непотпуним основним образовањем, док је 9,9% становништва са високим и вишим образовањем.

У доњој табели представљен је укупан број запослених са пресеком у 2009. години и њихова полна структура.

Табела 5. Број запослених са пресеком у 2009. години и њихова полна структура

Подручје	Запослени		Запослени у привредним друштвима, предузећима, установама, задругама и организацијама	Предузетници, лица која самостално обављају делатност и запослени код њих	Број запослених на 1000 становника	
	укупно	од тога жене %			укупно	Запослени у привредним друштвима, предузећима, установама, задругама и организацијама
Република Србија	1.889.085	44,3	1.396.792	492.293	258	191
Браничевски округ	37.565	40,1	24.903	12.663	198	131
Пожаревац	22.306	38,1	16.293	6.013	300	219

**Табела 6.** Структура запослених по секторима делатности у 2009. години

Опис	Град	Структура запослених у граду (%)	Структура запослених у округу (%)	Структура запослених у Србији (%)
Запослени - укупно	22.306	100	100	100
Пољопривреда, лов, шумарство и водопривреда	332	1,5	2,4	2,4
Рибарство	0	0	0,1	0,1
Вађење руда и камена	67	0,3	1,3	1,2
Прерађивачка индустрија	2.961	13,3	10,9	18,0
Произв. и снабдев. енергијом, гасом и водом	4.187	18,8	12,0	2,4
Грађевинарство	954	4,3	3,4	4,2
Трговина на велико и мало и оправка моторних возила	1.967	8,8	8,1	10,2
Хотели и ресторани	356	1,6	1,2	1,2
Саобраћај, складиштење и везе	658	2,9	2,7	5,7
Финансијско посредовање	166	0,7	0,5	1,9
Послови са некретнинама и изнајмљивањем	224	1,0	0,8	4,2
Државна управа и социјално осигурање	672	3,0	3,8	3,8
Образовање	1.156	5,2	7,0	7,1
Здравствени и социјални рад	1.877	8,4	9,2	8,6
Остале комуналне, друштвене и личне слуге	721	3,2	2,8	3,0
Приватни предузетници	6.013	27,0	33,7	26,1

Позитиван локални економски развој се огледа и у изузетно ниској стопи незапослености од 9,6%³ што је било далеко испод просека нивоа незапослености у Републици Србији (23,7%) према Анкети о радној снази из новембра 2011. године.

Табела 7. Структура незапослених лица са пресеком 31.12.2010. године

Опис	Укупно	Први пут трже запослење		Без квалификација		Жене		На 1.000 становника
		свега	%	свега	%	свега	%	
Србија	729.520	267.550	36,7	244.218	33,5	384.396	52,7	100
Округ	8.914	3.148	35,3	3.831	43,0	4.777	53,6	48
Град	4.697	1.753	37,3	1.965	41,8	2.654	56,5	63

³ <http://serbia-locations.rs/municipalities-srb/municipality.php?ID=126>



Табела 8. Незапослена лица према степену стручне спреме, мај 2012.

Стручна спрема	Град	Округ
I	1.037	3.517
II	303	709
III	987	2.361
IV	1.120	2.586
V	20	56
VI	283	539
VII-1	227	402
VII-2	1	2
VII	1	1
Укупно	3.979	10.173

Табела 9. Незапослена лица према трајању незапослености, мај 2012.

Период	Град	Округ
до 3 месеца	509	1.361
3-6 месеци	493	1.405
6-9 месеци	386	1.071
9-12 месеци	274	711
1-2 године	657	1.880
2-3 године	370	1.032
3-5 година	435	1.076
5-8 година	397	827
8-10 година	157	286
Преко 10 година	301	524
Укупно	3.979	10.173

Према подацима Републичког завода за статистику, у периоду јануар-април 2012. године, просечна нето зарада у Републици Србији била око €360, док је у Пожаревцу она била нешто виша, тј. око €420.

Табела 10. Просечне зараде по запосленом за период јануар-април 2012. године (у РСД)

Опис	Град	Округ	Србија
Просечна бруто зарада (са порезима и доприносима)	64.868	56.508	55.209
Просечна нето зарада (без пореза и доприноса)	46.387	40.526	39.839

У доњој табели представљени су подаци Републичког завода за статистику и Националне службе за запошљавање за период од 2009. до 2012. године, а који приказују кретање просечне нето зараде по запосленом (без пореза и доприноса), као и кретање броја запослених и незапослених са прегледом квалификационе структуре незапосленог становништва.

**Табела 11.** Преглед зарада и запослености

Опис	2009.	2010.	2011.	2012.
Просечна нето зарада (у РСД)	35.907	37.882	42.491	-
Број запослених	22.306	21.930	22.018	-
Број незапослених	5.137	4.697	4.795	5.062
- неквалификовани	1.649	1.474	1.476	1.572
- нижа стручна спрема и полукавалификовани	546	491	382	365
- средња стручна спрема	1.261	1.223	1.299	1.365
- висококвалификовани	22	21	20	20
- виша стручна спрема	259	234	218	226
- висока стручна спрема	165	232	303	351

1.5. Локална привреда

За развој привреде значајну улогу има геостратешки положај, развијена инфраструктура, близина тржишта и расположива радна снага.

Град Пожаревац има значајне компаративне предности: развијен друмски, речни и железнички саобраћај, удаљен је 80 km од главног града као највећег тржишта у Србији, смештен између четири реке: Дунава, Велике Мораве, Млаве и Пека. Пожаревац је на 20 km од међународног Коридора 10, близу је румунске границе и, што је најважније, има висококвалификовану радну снагу.

Пожаревац је један од најважнијих индустријских центара у Србији. Индустријска структура је изузетно диверзификована, а преовлађујуће привредне гране су: пољопривреда, туризам, енергетика, прехранбена индустрија. Носиоци развоја индустрије Пожаревца у различитим областима су: Концерн здраве хране „Бамби Банат“, Привредно друштво „Термоелектране и копови“ Костолац (некада Индустријско енергетски комбинат „Костолац“), „Веолиа транспорт“ (некада ТП „Литас“), „Унион МЗ“, ПП „Филип“ и „Житостиг“.

Већи део остале, некада развијене индустрије, снажно је уздрман у деведесетим годинама прошлог века, када је велики број великих привредних субјеката пропао или значајно ослабио (Месна индустрија Пожаревац-МИП, „Воћепродукт“, Фабрика сточне хране „Стижанка“, Фабрика Шећера, Фабрика машина „Морава“, Фабрика конфекције „Ђеба“, ИТК „Моравка“, Центар за живинарство и др.). У значајном је развоју мала привреда и грађевинарство као и пољопривредна производња. Захваљујући чињеници да је један део становништва сеоских насеља у околини на раду у иностранству, у Пожаревац се значајно улаже у малу привреду, грађевинарство и у област услуга.

Привредни потенцијал Пожаревца чине 2.705 привредних субјеката, од чега 636 привредних друштава и 2.069 предузетника, према збирним подацима АПР-а од септембра 2012. год.



Табела 12. Структура привреде

Опис	2009.	2010.	2011.	2012.
Број привредних друштава				
- Активних	724	756	647	636
- Новооснованих	47	59	48	5
- Брисаних/угашених	31	27	153	18
Број предузетника				
- Активних	2.107	2.086	2.089	2.069
- Новооснованих	354	316	240	54
- Брисаних/угашених	342	337	237	77

Према најновијим изворним подацима добијеним од Агенције за привредне регистре септембра 2012. год. у Пожаревцу је било укупно 1031 привредних друштава од чега 637 су активна, 316 брисана из регистра, 59 у процесу ликвидације и 19 у стечају. Код предузетника од 4.208 из регистра је брисано 2.074, а активно је 2.134 предузетника.

Табела 12а. Број активних предузећа по секторима делатности, 20.09.2012. год

Опис	Број прив. друштава	Број предузетника	УКУПНО
Пољопривреда, лов, шумарство и водопривреда	32	36	68
Рударство	3	2	5
Прерађивачка индустрија	79	228	307
Произв. и снабдев. енергијом, гасом	5	0	5
Снабдевање водом и управљање отпадним водама	7	4	11
Грађевинарство	57	137	194
Трговина на велико и мало и оправка моторних возила	288	858	1.146
Саобраћај, складиштење и везе	23	208	231
Хотели и ресторани	16	223	239
Информисање и комуникација	30	18	48
Финансијске делатности и осигурање	3	17	20
Некретнине	2	5	7
Стручне, научне, иновационе делатности	43	99	142
Административне и помоћне услужне делатности	20	32	52
Државна управа	0	0	0
Образовање	9	11	20
Здравствена и социјална заштита	0	51	51
Уметност, забава и рекреација	1	15	16
Остале услужне делатности	7	1785	185
Предузећа - укупно	637	2.134	2.771



Највећи број предузећа је у сектору трговине 1.146 и то 288 привредних друштава и 858 предузетника. Код привредних друштава највећи број је у области трговине на велико 182, а код предузетника у области трговине на мало 689 предузетника. После трговине најзаступљенија је прерађивачка делатност 307 предузећа од чега је највећи број у области производње прехрамбених производа и то 22 привредна друштва и 57 предузетника и у области производње металних производа 14 привредних друштава и 25 предузетника.

Табела 13. Број запослених по секторима делатности (30.09.2011.)

Опис	Број
Пољопривреда, лов, шумарство и водопривреда	218
Рударство	59
Прерађивачка индустрија	2.532
Произв. и снабдев. енергијом, гасом и водом	3.763
Снабдевање водом и управљање отпадним водама	484
Грађевинарство	907
Трговина на велико и мало и оправка моторних возила	1.901
Хотели и ресторани	271
Саобраћај, складиштење и везе	642
Информисање и комуникација	199
Финансијске делатности и осигурање	142
Некретнине	3
Стручне, научне, иновационе делатности	193
Административне и помоћне услужне делатности	170
Државна управа	1.255
Образовање	1.247
Здравствена и социјална заштита	1.925
Уметност, забава и рекреација	125
Остале услужне делатности	547
Приватни предузетници (и запослени код њих)	5.299*
Привредна друштва - укупно	21.792

* Извор: Републички Фонд за здравствено осигурање. Подаци о приватним предузетницима су процењени.

Скоро трећина радника (28,9%) било је запослено у свега два сектора: производња и снабдевање енергијом, гасом и водом 3.763 или 17,3% и прерађивачка индустрија 2.532 или 11,6%. У структури привредних друштава, посматрано са аспекта величине, доминантно је учешће малих привредних друштава (99,25%). Велика привредна друштва, која чине свега 0,5% укупних привредних друштава, запошљавају процентуално највећи број радника.

Подручје које покрива Регионална привредна комора Пожаревац (Браничевски и Подунавски округ) обухвата територију:

- 9 општина: Велика Плана, Велико Градиште, Голубац, Жабари, Жагубица, Кучево, Мало Црниће, Петровац, Смедеревска Паланка
- 2 града: Пожаревац и Смедерево.



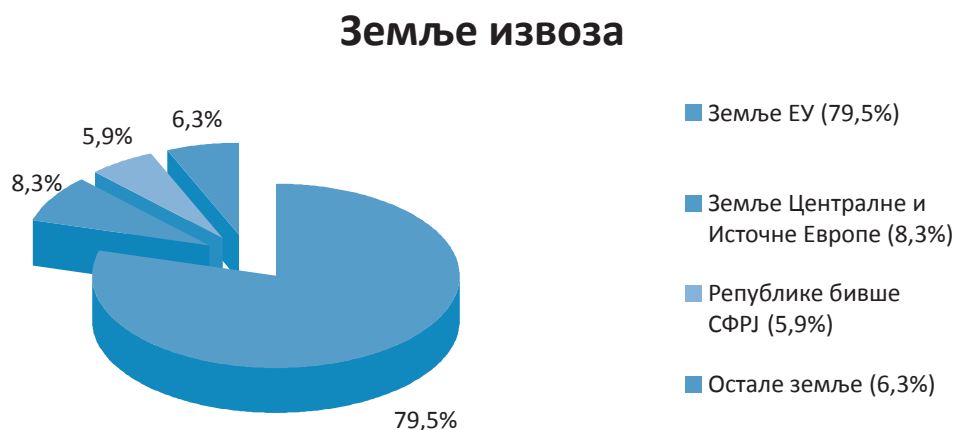
Укупна површина подручја износи 5.113 km² што чини 5,7% укупне површине Републике Србије. На овом подручју живи око 410.793 становника (у 247 насеља), што представља 5,4% укупног становништва Републике Србије.

Географски положај овог подручја, његова отвореност и добра саобраћајна повезаност друмским, железничким и речним путевима са другим крајевима Србије, као и непосредно наслањање на београдско подручје пружају значајне предности за његов развој.

У току 2011. године робна размена Региона са иностранством остварена је у укупној вредности од 1.809 милиона долара, од чега извоз износи 988 милиона долара (54,6% од укупне вредности размене) и увоз 821 милиона долара (45,4% од укупне вредности размене). У спољнотрговинској размени је остварен суфицит у износу од 167 милиона долара.

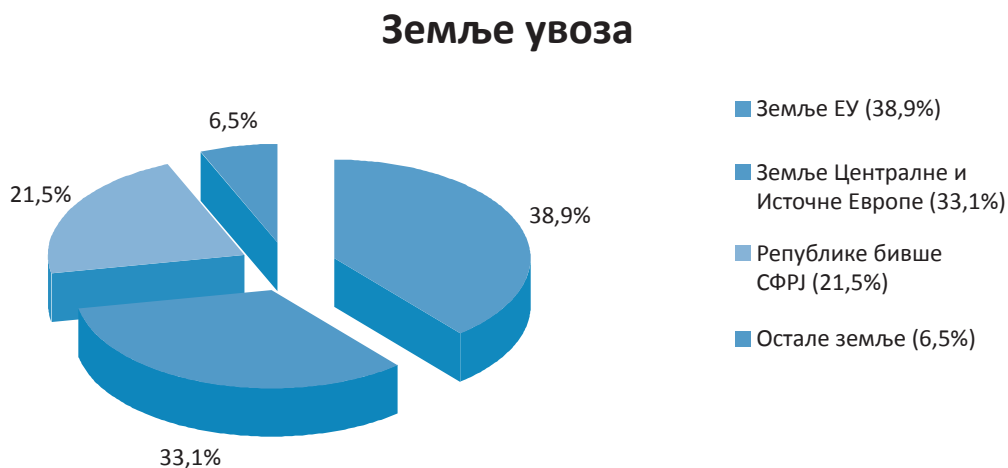
Извоз Региона усмерен је највећим делом у земље ЕУ (785 милиона долара или 79,5%), затим у републике бивше СФРЈ (82 милиона долара или 8,3%), у земље у транзицији Централне и Источне Европе (59 милиона долара или 5,9%) и остале земље (62 милиона долара или 6,3%). У току 2011. године највећи извоз је остварен у Италију (272 милиона долара) и у Немачку (88 милиона долара).

Графикон 1. Структура извоза Региона по земљама



У укупном увозу региона на земље ЕУ се односи 320 милиона долара или 38,9%, на земље у транзицији Централне и источне Европе се односи 272 милиона долара или 33,1%, на Републике бивше СФРЈ се односи 168 милиона долара или 21,5%, и на остале земље 53 милиона долара или 6,5%.

Графикон 2. Структура увоза Региона по земљама



**Табела 14.** Спољнотрговинска размена* (у 000 УСД)

Опис	2007.	2008.	2009.	2010.	2011.
Извоз	1.090.000	1.500.000	700.000	1.000.000	970.000
Увоз	790.000	1.090.000	585.000	900.000	800.000
Салдо	300.000	410.000	115.000	100.000	170.000

* Подаци су заокруживани у хиљадама

Укупни износ реализованих инвестиција у приватном сектору од 2001. до 2010. у Пожаревцу износи око 20 милиона евра. Структура директних страних улагања по делатностима показује да су најзаступљеније прерађивачка индустрија и трговина.

Табела 15. Инвестиције у приватном сектору

Назив компаније	Земља порекла	Делатност	Износ инвестиције	Тип инвестиције
Сопнех Морава А.С.	Чешка	превоз путника	1.400.000 ЕУР	приватизација
ГП „Стиг“	Србија	високоградња	106.000.000 РСД	приватизација
Завод за економику	Србија	консалтинг	3.200.000 РСД	приватизација
Родић маркет	Србија	трговина	7.544.000 РСД	приватизација
Озрен	Србија	трговина	3.000.000 РСД	приватизација
Бимексд.о.о.	Словенија	штампарија	4.829.000 РСД	приватизација
ДП „Бродарство“	Србија	превоз терета у воденом саобраћају	23.674.000 РСД	приватизација
ДП „Ћеба“	Србија	производња одеће	2.970.000 РСД	приватизација
ДП „Авала“	Србија	ресторани	8.025.000 РСД	приватизација
„Потис“	Италија	прерада сек. сировина	10.700.000 РСД	приватизација
ИГМА	Србија	инд. грађев. материј.	4.605.000 РСД	приватизација
„Приморје“ д.д.	Словенија	изградња и одржавање путева	300.000.000 РСД	приватизација
„Ангропромет - прехрана“	Србија	трговина прехранбен. производима	210.000.000 РСД	приватизација
ЈП „Реч народа“	Србија	информисање	11.600.000 РСД	приватизација
ДП „Водопривреда“	Србија	хидроградња	76.000.000 РСД	приватизација
ВП „Хидроградња и ерозија“	Србија	хидрограђевински радови	29.000.000 РСД	приватизација
Нова трговина	Србија	трговина	14.200.000 РСД	приватизација
ДП „Савез возача“	Србија	образовање	27.000.000 РСД	приватизација



1.6. Саобраћајна и комунална инфраструктура као услов економског развоја

Друмски саобраћај

Територија града Пожареваца покривена је мрежом путева у укупној дужини од 212,67 km. Сви магистрални (31,25 km) и регионални (45,80 km) путеви су са савременом подлогом. Мрежа локалних путева износи 135,62 km при чему је 125,72 km прекривено савременом подлогом, а 9,9 km туцаником као подлогом.

Град Пожаревац у укупној мрежи путева Браничевског округа учествује са 12%.

Табела 16. Структура путне мреже, 2010 год. (у km)

Опис	Укупно	Савремени коловоз	Магистрални		Регионални		Локални	
			свега	савремени коловоз	свега	савремени коловоз	свега	савремени коловоз
Србија	43.258	27.157	4.524	4.413	10.400	9.150	28.333	16.611
Округ	1.454	1.152	191	191	483	480	780	481
Град	175	163	45	45	68	68	63	50

Најзначајнији путни правац представља магистрални пут М-24 који повезује град са Коридором 10 - ауто-путем Београд - Ниш, и М25.1 Пожаревац - Голубац - Кладово (Ђердапска магистрала). Од регионалних путева кроз територију града Пожареваца пролазе регионални путеви – државни путеви II реда и то: пут број 128 Пожаревац-Велико Градиште у дужини од 11,8 km, затим пут број 130 Пожаревац-Александровац у дужини од 20 km и пут 169 Пожаревац-Костолац у дужини од 14 km.

Слика 2. Регионални друмски саобраћај



Речни саобраћај

Пошто се Пожаревац налази релативно близу Београда, он је у близини и значајним водним потенцијалима:

- лучки транспорт (Лука „Београд“),
- Дунавска трансверзала (Коридор 7),
- Северно море – Рајна – Мајна – Дунав – Црно море и даље ка истоку.

Близина Дунава чини положај града још атрактивнијом за добар бизнис, јер директно повезује град са централном и југоисточном Европом. С обзиром на то да је ток Дунава дефинисан као Европски коридор 7, у будућности треба рачунати са значајним порастом улоге водног транспорта, али првенствено у транзиту. Укупна дужина Дунава у Србији износи 588 km, од чега дужином од 13 km представља природну границу града Пожаревца према Војводини, односно Јужном Банату. Налазећи се на ушћу Велике Мораве у Дунав, као и на ушћу Млаве у Дунав, град Пожаревац спада у ред малог броја градова и општина са изузетно повољним условима за коришћење водених токова за још веће саобраћајно повезивање са другим деловима Србије.

Слика 3. Регионални речни саобраћај



Железнички саобраћај

Град Пожаревац се налази на веома значајној прузи Београд – Бор – Зајечар која повезује Тимочку крајину и целу источну Србију са мрежом железничких пруга Републике Србије.



Слика 4. Карта мреже пруга у Централној Србији



Ваздушни саобраћај

Пожаревац је удаљен око 95 km од међународног аеродрома „Никола Тесла“ у Београду. Авио линије са београдског аеродрома повезују Србију са бројним одредиштима у Европи, Азији и Африци. Очекује се нагли пораст линија током следећих година услед отварања регионалног карго центра на аеродрому.

Аеродром Никола Тесла Београд је матично чвориште Јат Airways, националног авиопревозника Републике Србије, чартер компаније Авиогенекс и нискотарифног авиопревозника Wizz-air. Авио-такси компаније Air Pink, Јат Airways Avio Taxi, Pelikan Airways и Принц Авијација сматрају Аеродром Београд за матични, баш као и карго ваздушна компанија United International Airlines. Кроз аеродром је 2011. прошло 3.124.633 путника.

Јавни превоз

Градски јавни превоз поверен је предузећу „**Veolia Transport Litas**“ д.о.о., које има око 150 аутобуса и које у Србији превози путнике у линијском и ванлинијском саобраћају како у земљи тако и у иностранству. Veolia Transport је присутна у Србији од краја 2006. године, када је кроз процес приватизације купила већински део акција АД Литас Пожаревац. Од тада непрекидно ради на успостављању стандарда за управљање безбедним и одрживим транспортним решењима.

У самом Пожаревцу градски превоз Veolia Transport обавља на две линије које су активне од 5 до 21 сати. Поласци аутобуса су на сваких 45 мин. На територији Пожареваца организован је приградски аутобуски саобраћај на 94 линија које су активне од 3 до 21 сати. Аутобуси у „саобраћајним шпигетима“ полазе сваких 30, а ван тог времена сваких 60 минута. Између Пожареваца и Београда су успостављене многобројне аутобуске линије, тако да полазака има готово сваких 30 минута.



Изградња и уређење града

Јавно предузеће „Дирекција за изградњу града Пожаревац“ бави се уређењем градског грађевинског земљишта, изградњом и реконструкцијом објеката и инсталација, изградњом, урбанистичким и просторним планирањем, израдом планске документације највише комплексности: просторних планова града – општине, генералних планова, генералних планова регулације, урбанистичких пројеката и слично, који су основа развоја града и инвестиционог улагања, а доприносе артикулацији и задовољавању интереса и потреба грађана, привреде и институција у граду.

ЈП „Дирекција за изградњу града Пожаревац“, основано је Одлуком СО Пожаревац 23. децембра 1994. године.

За 18 година успешног пословања у Дирекцији је данас запослено 63 стручна радника, који кроз делатност финансијске и правне службе, инвестиционог и урбанистичког планирања, директно спроводе план и програм рада на изградњи и ревитализацији како града тако и сеоских месних заједница.

Руковођење високостручног кадра у последњих неколико година резултирало је проценат реализације послова од 95%, где у стратешке спада и Генерални план Пожареваца, изградња јужног колектора и интензиван рад на изради Генералног плана Костолца. У капиталне пројекте увршћени су и генерални пројекат водоснабдевања града Пожареваца као и пројекат индустријске зоне, у које је укључен стручни тим Дирекције за изградњу у сарадњи са релевантним сарадницима осталих јавних предузећа града Пожареваца.

Године које су пред овим предузећем, огледаће се у квалитетнијем повезивању са грађанима, структурама града, новим технологијама и освајању виших вредносних система.

Јавно предузеће „Дирекција за изградњу града Пожаревац“, данас, својим резултатима рада оправдава садашњост, а новим садржајним идејама и плановима развоја од општег интереса, одговорно је окренута будућности.

Електродистрибуција

Привредно друштво за дистрибуцију електричне енергије **„Електроморава Пожаревац“**, послује у оквиру ПД „ЕД Центар“ д.о.о. из Крагујевца.

„Електроморава Пожаревац“ бави се дистрибуцијом електричне енергије на територији Браничевског округа. Дистрибутивну мрежу чини 894 трансформаторских станица укупно инсталиране снаге 448,3 MVA, од чега је 21 трансформаторских станица 35/10 kV, инсталисане снаге 184,4 MVA и 873 трансформаторских станица 10/0,4 kV, инсталиране снаге 263,9 MVA. Постоје четири категорије потрошача: 1. домаћинства, 2. широка потрошња, 3. потрошачи на ниском напону, 4. потрошачи на високом и средњем напону и 5. јавно осветљење. „Електроморава Пожаревац“ има укупно 86.129 активних потрошача: 75.856 потрошача у категорији домаћинства, 8.556 потрошача у оквиру широке потрошње, 1.014 потрошача на ниском напону, 85 потрошача на средњем напону и 618 потрошача у категорији јавног осветљења.

Водовод и канализација

Јавно комунално предузеће **„Водовод и канализација“** бави се прикупљањем сирове воде, прерадом, дистрибуцијом пијаће воде и одржавањем водоводне мреже града, прикупљањем отпадних вода и одржавањем канализационог система.

Град Пожаревац покривен са око 180 km водоводне мреже пречника од 80 до 600 mm. Преко 12.700 домаћинстава, односно 55.000 становника Пожареваца користе воду градског водоводног



система. Остала насељена места имају засебне системе за воду, а повезивањем са градским водоводом и она ће бити у могућности да користе квалитетну градску воду.

Пожаревац има изграђен сепаратни систем канализације воде и то за отпадну и атмосферску воду. Канализациони систем отпадних вода, који је укупне дужине 180 km, има прикључено преко 6.200 објеката, односно 65% становништва Пожаревца и Костолца (без села). Канализациони систем атмосферских вода дужине 22 km обухвата мање од 10% градских улица. Део атмосферских вода се одводи и отвореним каналима.

Управљање отпадом

Услуге сакупљања и одвожења, уклањања и одлагања комуналног отпада, за потребе физичких и правних лица на подручју Пожаревца, обавља **ЈКП „Комуналне службе“**. Ово предузеће уводи систем за разврставање комуналног отпада како би корисници услуга разврставали комунални чврсти отпад по компонентама. Секундарне сировине (ПЕТ, пластика, папир, картон, стакло, метал и др.) одлажу се у наменске, означене кесе или посуде, одвојено од осталог мешовитог комуналног отпада који се ставља у посебне кесе или судове. Наменске кесе и посуде за отпад (канте и контејнере) корисници услуга могу поручити у седишту „Комуналне службе“.

Предузеће пружа и ванредне услуге чишћења, сакупљања и одвожења свих врста комуналног отпада. Грађевински отпад „Комуналне службе“ одлаже на депонију инертног отпада, а отпад анималног порекла збрињава у посебној хладњачи до одвожења у кафилерију. Предузеће је спремно да пружа и ванредне услуге на позив правних и физичких лица и комуналне инспекције.

Паркинг

ЈКП „Паркинг сервис Пожаревац“ основано је од стране Скупштине општине Пожаревац са циљем да обавља послове од општег интереса, а посебно следеће:

- одржавање јавних простора за паркирање
- наплату накнаде за коришћење паркинг простора
- изградњу нових простора за паркирање
- изградњу нових гаража за паркирање
- одношење и чување непрописно паркираних возила.

Ово јавно комунално предузеће почело је са радом 26. јула 2006. године. Послове пре оснивања поменутог предузећа обављала је посебна организациона јединица у оквиру ЈП „Дирекција за изградњу општине Пожаревац“.

ЈКП „Паркинг сервис Пожаревац“ функционише као јединствена организациона целина са службом за наплату паркинга и службом која се бави одношењем непрописно паркираних возила.

Гасовод

У Пожаревцу је 15. марта 2012. године потписан Уговор о пословно-техничкој сарадњи на реализацији Програма гасификације насеља града Пожаревца између ЈП „Србијагас“, града Пожаревца и предузећа „Гас инвест“, као стратешког партнера у овом послу. Уговор вредан 13 милиона евра потписали су извршни директор за инвестиције ЈП „Србијагас“ Јовица Будимир, градоначелник града Пожаревца Миодраг Милосављевић и председник Управног одбора „Гас инвест“ Марко Бабарогић.



Овим пројектом предвиђена је изградња 55 километара гасовода средњег притиска, 260 километара дистрибутивне гасне мреже и 11 мерно-регулационих станица широке потрошње. Реализација овог уговора требало би да створи могућност прикључења на гасоводну мрежу за око 21.000 домаћинстава у насељима на територији града Пожаревца. Извршни директор за инвестиције Јовица Будимир изјавио је након потписивања уговора да се током 2012. године, поред радова на изградњи дистрибутивне мреже, предвиђа и изградња магистралног гасовода од Осипаонице до Пожаревца и даље према Острову, што је предуслов за снабдевање овог града гасом. Реч је о инвестицији вредној од 5 до 6 милиона евра.

Грејање

ЈП „Топлификација“ се бави снабдевањем топлотном енергијом купаца на подручју града Пожаревца.

Јавно предузеће „Топлификација“ Пожаревац је основано 1987. године, због потреба грађана Пожаревца за квалитетнијим и јефтинијим грејањем. Током свог постојања изграђен је савремени систем даљинског грејања, који данас обухвата близу 8.000 прикључених корисника на територији града Пожаревца. Грађани Пожаревца уживају привилегију да имају најјефтиније грејање у Србији при чему током грејне сезоне имају непрекидно грејање.

Поред своје основне делатности ЈП „Топлификација“ континуирано ради на проширењу система и прикључењу нових корисника. При изградњи топлификационе мреже на одређеним локацијама новим корисницима се дају посебне повољности при закључењу Уговора о прикључењу, уколико су претходно предуговорили и уплатили аванс у висини од 20% од пројектоване цене прикључка.

У оквиру ЈП „Топлификација“ као топлотни извор користи се термоелетрана Костолац. Укупан производни капацитет износи 90 мегавата. Топловодна мрежа дуга је око 170 километара са 435 подстанца (144 зонских и 291 индивидуалних).

ЈП „Топлификација“ топлотном енергијом снабдева око 650 пословних корисника (што чини 8,18% од укупног потрошачког конзума) и 7.300 индивидуалних корисника (91,82% укупног конзума).

Телекомуникације

У савременом свету развијена телекомуникациона инфраструктура постала је стандард не само за урбане већ и за руралне средине. Највећи провајдер телекомуникационих услуга у Србији, па тако и у Пожаревцу, јесте „Телеком“. У фиксној телефонији појављује се још и „Орион Телеком“, док су у мобилној телефонији, поред „Телекома“, присутни и оператери „Теленор“ и „Вип“. Од оператора који пружају интернет услуге на територији града присутни су: „Телеком“, СББ, „Орион“, као и већи број мањих оператора. Услуге кабловске телевизије нуде Телеком, СББ, „Тотал ТВ“ и „Диги САТ“.

„Телеком Србија“

На територији града Пожаревца тренутно има инсталираних 37.800 ПОТС (обичних фиксних) прикључака и 12.000 АДСЛ корисника. У самом Граду постоји 26.000 ПОТС и 8.000 АДСЛ корисника. У осталим насељаним местима на подручју града Пожаревца има 11.800 ПОТС и 4.000 АДСЛ корисника. **Процент дигитализације је 100%.** У градској зони постоји неколико МСАН уређаја који су монтирани у сврху децентрализације мреже и пружања врло квалитетног



сервиса корисницима (ИПТВ, интернет и ИП телефонија). У наредној години је планирана монтажа уређаја који ће омогућити даљу децентрализацију мреже (мини мултисервисни чворови) и подизање квалитета сервиса крајњим корисницима.

До краја 2012. године монтираће се опрема за бежично-фиксну телефонију (ЦДМА технологија) од преко 1.000 прикључака.

До краја 2012. године биће покривено 90% сеоског подручја коју покрива територија града Пожареваца са широкопојасним сервисима (ИПТВ, интернет и ИП телефонија).

Телеком Србија Пожаревац поседује добро развијену мрежу оптичких каблова коју изнајмљује заинтересованим корисницима.

Табела 17. Број фиксних и АДСЛ прикључака у Граду и осталим местима у општини

Опис	Фиксни	АДСЛ	% (АДСЛ/ Фиксни)
Град Пожаревац	26.000	8.000	30,8
Остала места у општини	11.800	4.000	33,9
Укупно	37.800	12.000	31,7

Што се мобилне телефоније тиче, у Пожаревцу и околини постоји добро развијена мрежа радио-базних станица и добра покривеност сигналом. Већина је повезана оптичким кабловима. До краја 2012. године монтираће се још неколико РБС-ова у граду и околини. Како је предвиђено пословним планом почетком 2013. све ове базне станице ће се модернизовати тако да ће проток мобилног интернета бити 60 Мб/сек.

„Телеком Србије“ одржава и поправља телекомуникациона постројења и мреже.

1.7. Образовање, култура и спорт

1.7.1. Образовање

У образовној структури становништва (15 и више година), према попису из 2002. године, највеће учешће има становништво са завршеном средњом школском спремом 39,7% и становништво које има завршено основно образовање 25,5%, док становништво са завршеним вишим образовањем учествује са 4,4%, а са високим 4,5%. У укупном броју становника (старо 15 и више година) неписмено становништво учествује са 5%.

У Пожаревцу се налази 8 основних школа са укупно 255 одељења и око 6.500 ученика и 7 средњих школа са 152 одељења и 3.850 ученика (Гимназија, Медицинска, Економско-трговинска, Политехничка, Пољопривредна, Техничка и Музичка). Због праћења трендова на тржишту рада у понуди су новији смерови у средњим школама: финансијски техничар, комерцијалиста, козметички техничар, лабораторијски техничар, техничар холтикултуре, туристички техничар, машински техничар моторних возила.

Близина Београда омогућава студирање на око 69 различитих факултета, што представља велику предност у развоју људских потенцијала. Близина Београда утиче на то да млади људи за време студирања остају у граду и доприносе његовом развоју. Пожаревац је и универзитетски град, јер има и Високу техничку школу струковних студија, чији је основни задатак, као образовне установе, образовање у области машинства, електротехнике, агрономије, прехранбене технологије и заштите животне средине компатибилно са трендовима образовања у Европи и свету, уз максимално и стално иновирање наставних садржаја и примену савремених метода и



техника едукације, почев од основног струковног до специјалистичког, перманентног и других облика образовања, према захтевима пословних партнера и власника. Такође у граду се налази и Факултет за пословне студије који нуди студирање из области пословних академских студија.

Употреба страних језика је заступљена у свакодневном пословању многих предузећа и саставни је део образовања у свим школама и у институцијама неформалног образовања. У Пожаревцу постоји око 15 школа страних језика, а најзаступљенији језици су: енглески, немачки, италијански, француски, шпански и руски.

1.7.2. Култура

Развој културе у граду Пожаревцу је у протеклом периоду био условљен, пре свега, нивоом економске развијености града посебно у периоду од 1990. године и рестриктивним мерама економске политике.

Институције из области културе које се баве: организовано издавачком делатношћу, одржавањем изложби и позоришних представа, приказивањем филмских пројекција, реализују истраживања на археолошким ископинама и приређују Традиционалне манифестације (градски празници, верске светковине, књижевне и ликовне колоније и сл.) су: Центар за културу, Народна библиотека „Илија М. Петровић“, Историјски архив, Народни музеј, Галерија „Милена Павловић Барили“, Градски женски хор „Барили“, Галерија – Легат слика Миодрага Марковића – Кланка, Фондација „Пожаревачки мир“, „Српска кућа“ и др.

Културне манифестације града Пожаревца: Љубичевске коњичке игре са пратећим манифестацијама („Карневал“, „Улица културе“ и сл.), Глумачке свечаности (Дани Миливоја Живановића), Гитаријада на Лагуни, Првомајски уранак, Бијенале Милене Павловић Барили, СФАС у Кличевцу, Сестрољински дани у Пољани.

1.7.3. Спорт

Пожаревац је познат по дугој традицији неговања спортског духа, ово је град у којем постоји близу сто регистрованих клубова, а у њему су рођени, тренирали, живели или играли великани српског спорта. Најзаступљенији спортови су: фудбал, рукомет, одбојка, кошарка, борилачки спортови и гимнастика, а у последње време и тенис.

Најуспешније спортско друштво је „Млади радник“ чија се мушка одбојкашка екипа бори у највишем државном рангу, док се фудбалери „Младог радника“ боре у Српској лиги. Мушка рукометна екипа „Пожаревац“ такође учествује у највишем државном рангу док се женска екипа бори у Првој лиги Србије. У највишем државном рангу такмиче се и Женски фудбалски клуб „Пожаревац“ и Стоно-тениски клуб „Пожаревац“. Такође градска општина Костолац има врло успешан фудбалски клуб „Рудар“ Костолац и рукометни клуб „Рудар“ Костолац који се такмичи у Супер лиги Србије. Пожаревац поседује и добру развијену спортску инфраструктуру.

Спортски центар „Пожаревац“ замишљен је као мулти спортски комплекс, а за укњижени датум свог настанка има 14. октобар 1983. год. - дан отварања Хале спортова, као делимично завршеног објекта и одигравања рукометне утакмице између клубова „Млади радник“ из Пожаревца и „Раднички“ из Београда. До априла 1984. год. организовани су естрадни програми, када почињу спортске активности, тренинзи клубова, прве утакмице, борба за бодове и виши ранг такмичења. Све до данас, изграђујући се, Спортски центар је одржао континуитет у раду, контакту са корисницима и пружању читавог спектра услуга. Од јуна 1986. год. у оквиру комплекса креће са радом Отворени олимпијски базен чија је изградња почела годину дана раније.



Дана 15.10.2012. године, на Дан ослобођења Пожареваца Спортском центру „Пожаревац“ предат је на коришћење и управљање спортско рекреациони центар који се састоји од стадиона за мали фудбал, рукомет, кошарку и одбојку, са трибинама капацитета 386 места и пословним простором. Инвестиција вредна 47,6 мил. динара финансирана је заједнички од стране Министарства омладине и спорта са 27,9 мил. динара, а Град Пожаревац је учествовао са 19,7 мил. динара.

У власништву Града Пожареваца је фудбалски стадион који користи ФК „Млади радник“ капацитета 4.500 места за седење као и хиподром на коме се одржавају традиционалне Љубичевске коњичке игре већ 50 година. Тај простор од спортске хале до хиподрома, укључујући и стадион Младог радника је Просторним планом града Пожареваца предвиђен за даљи развој спортске инфраструктуре и на том простору у наредном периоду треба очекивати нова улагања у изградњу нових и реконструкцију старих објеката спортске инфраструктуре.

1.8. Придруживање Европској унији

Европска комисија је 9. новембра 2010. године, усвојила своју годишњу стратегију за проширење Европске уније – „Пакет за проширење ЕУ 2010“. Пакет представља годишњу процену агенде проширења и даје се преглед тренутно стања припрема, предстојећих изазова и начин на који Западни Балкан, Турска и Исланд треба да напредују. Захтев за чланство у ЕУ Република Србија поднела је 2009. године. Савет за опште послове је проследио Комисији захтев Србије 25. октобра 2010. Комисији која тренутно обрађује захтев Србије и припрема Мишљење.

Извештај о напретку Србије⁴ за 2010. усвојен је такође 9. новембра 2010. године. Према оцени Европске комисије, Србија је напредовала у политичкој демократизацији, има стабилну власт и постоји широка подударност у опредељењу политичких странака у стратегијском циљу уласка у чланство ЕУ. Према оцени Комисије, упркос озбиљном удару економске и финансијске кризе, српска економија је имала позитивних помака у 2010. години, а истакнут је и напредак у усклађивању српског законодавства са европским стандардима. Оцењено је да Србија спроводи одредбе Привременог споразума и остварује напредак у испуњавању захтева Споразума о стабилизацији и придруживању у бројним областима, нарочито у области пољопривреде, науке и истраживања и статистике.

Европски комесар за проширење и суседску политику Штефан Филе је 24. новембра 2010. године предао Влади Србије Упитник о захтеву за чланство Србије у Европској унији чије је попуњавање један од услова за стицање статуса кандидата за чланство у ЕУ. Влада Србије је припремила и доставила одговоре на питања из Упитника, након чега ће Европска комисија започети процес израде мишљења који траје око годину дана.

Шеф Делегације Европске уније у Србији Венсан Дежер се састао 12. децембра 2011. у Влади Србије са премијером Мирком Цветковићем коме је представио мишљење Европске комисије о кандидатури Србије за чланство у Европској унији.

У мишљењу, које је тога дана објављено у Бриселу, Европска комисија је препоручила да се Србији додели статус кандидата за чланство у ЕУ, те да се преговори о чланству отворе чим Србија оствари напредак у решавању питања везана за дијалог са Приштином⁵.

На самиту ЕУ одржаном 01. марта 2012. године, Европски савет је подржао препоруку савета министара од 28. фебруара 2012. и одлучио да Србији додели статус кандидата за чланство у Европској унији.

Србија је од 2007. године добијала око 200 милиона евра годишње из средстава предуприступне помоћи ИПА Европске уније.

⁴ Извештај о напретку Србије:

http://www.seio.gov.rs/upload/documents/Izvestaji/izestaj_o_napretku_srbiје_2010_sa_%20aneksom.pdf

⁵ <http://www.seio.gov.rs/%D0%B2%D0%B5%D1%81%D1%82%D0%B8.39.html?newsid=1040>





2. ПОСЛОВАЊЕ, ИМОВИНА И ОБАВЕЗЕ ИЗДАВАОЦА

2.1. Делатност издаваоца

2.1.1. Надлежности Града Пожаревца

Град врши надлежности утврђене Уставом и Законом, послове из оквира права и дужности Републике Србије, који су му законом поверени. Средства за обављање поверених послова обезбеђује Република, у складу са врстом и обимом послова.

Град, у вршењу своје надлежности, преко својих органа, у складу са Уставом и законом:

- 1) доноси програме развоја,
- 2) доноси урбанистичке планове,
- 3) доноси буџет и завршни рачун,
- 4) утврђује стопе изворних прихода Града, као и начин и мерила за одређивање висине локалних такси и накнада,
- 5) уређује и обезбеђује обављање и развој комуналних делатности (пречишћавање и дистрибуција воде, пречишћавање и одвођење атмосферских и отпадних вода, производња и снабдевање паром и топлом водом, линијски градски и приградски превоз путника у друмском саобраћају, одржавање чистоће у Граду и насељима, одржавање депонија, уређивање, одржавање и коришћење пијаца, паркова, зелених, рекреационих и других јавних површина, јавних паркиралишта, јавна расвета, уређивање и одржавање гробаља и сахрањивање и др.), као и организационе, материјалне и друге услове за њихово обављање,
- 6) стара се о одржавању стамбених зграда и безбедности њиховог коришћења и утврђује висину накнаде за одржавање стамбених зграда,
- 7) спроводи поступак иселења бесправно уселењених лица у станове и заједничке просторије у стамбеним зградама,
- 8) доноси програм уређења грађевинског земљишта, уређује и обезбеђује вршење послова уређења и коришћења грађевинског земљишта и утврђује висину накнаде за уређивање и коришћење грађевинског земљишта,
- 9) доноси програме и спроводи пројекте локалног економског развоја, стара се о унапређењу општег оквира за привређивање у Граду,
- 10) уређује и обезбеђује коришћење пословног простора којим управља, утврђује висину накнаде за коришћење пословног простора и врши надзор над коришћењем пословног простора,
- 11) стара се о заштити животне средине, доноси програме коришћења и заштите природних вредности и програме заштите животне средине, односно локалне акционе и санационе планове, у складу са стратешким документима и својим интересима и специфичностима и утврђује посебну накнаду за заштиту и унапређење животне средине,
- 12) уређује и обезбеђује обављање послова који се односе на изградњу, рехабилитацију и реконструкцију, одржавање, заштиту, коришћење, развој и управљање локалним и некатегорисаним путевима, као и улицама у насељу,
- 13) уређује и обезбеђује посебне услове и организацију ауто-такси превоза путника,



- 14) уређује и обезбеђује организацију превоза у линијској пловидби који се врши на територији Града, и одређује делове обале и воденог простора на којима се могу градити хидрограђевински објекти и постављати пловни објекти,
- 15) оснива робне резерве и утврђује њихов обим и структуру, уз сагласност надлежног министарства, ради задовољавања потреба локалног становништва
- 16) оснива јавна предузећа и врши надзор над њиховим радом,
- 17) оснива установе и организације у области основног образовања, културе, здравствене заштите, физичке културе, спорта, дечје заштите и туризма, прати и обезбеђује њихово функционисање,
- 18) оснива установе у области социјалне заштите, прати и обезбеђује њихово функционисање, даје дозволе за почетак рада установа социјалне заштите које оснивају друга правна и физичка лица, утврђује испуњеност услова за пружање услуга социјалне заштите, утврђује нормативе и стандарде за обављање делатности установа чији је оснивач Град, доноси прописе о правима у социјалној заштити и обавља послове државног старатеља,
- 19) организује вршење послова у вези са заштитом културних добара од значаја за Град, подстиче развој културног и уметничког стваралаштва, обезбеђује средства за финансирање и суфинансирање програма и пројеката у области културе од значаја за Град и ствара услове за рад музеја и библиотека и других установа културе чији је оснивач,
- 20) организује заштиту од елементарних и других већих непогода и заштиту од пожара и ствара услове за њихово отклањање, односно ублажавање њихових последица,
- 21) доноси основе заштите, коришћења и уређења пољопривредног земљишта и стара се о њиховом спровођењу, одређује ерозивна подручја и стара се о коришћењу пашњака и одлучује о превођењу пашњака другој култури,
- 22) уређује и утврђује начин коришћења и управљања изворима, јавним бунарима и чесмама, утврђује водопривредне услове, издаје водопривредне сагласности и водопривредне дозволе за објекте локалног значаја,
- 23) стара се и обезбеђује услове за очување, коришћење и унапређење подручја са природним лековитим својствима,
- 24) подстиче и стара се о развоју туризма на својој територији и утврђује висину боравишне таксе,
- 25) стара се о развоју и унапређењу угоститељства, занатства и трговине, уређује радно време, места на којима се могу обављати одређене делатности и друге услове за њихов рад,
- 26) управља имовином Града и користи средства у државној својини и стара се о њиховом очувању и увећању,
- 27) уређује и организује вршење послова у вези са држањем и заштитом домаћих и егзотичних животиња,
- 28) организује вршење послова правне заштите својих права и интереса,
- 29) образује органе, организације и службе за потребе града и уређује њихову организацију и рад,
- 30) помаже развој различитих облика самопомоћи и солидарности са лицима са посебним потребама, као и са лицима која су суштински у неједнаком положају са осталим грађанима и подстиче активности и пружа помоћ организацијама инвалида и другим социјално-хуманитарним организацијама на својој територији,
- 31) подстиче и помаже развој задругарства,
- 32) организује службу правне помоћи грађанима,
- 33) стара се о остваривању, заштити и унапређењу људских права и индивидуалних и колективних права припадника националних мањина и етничких група,
- 34) стара се о јавном информисању од локалног значаја и обезбеђује услове за јавно информисање на српском језику,
- 35) прописује прекршаје за повреде градских прописа,



- 36) образује комуналну полицију, инспекцијске службе и врши инспекцијски надзор над извршењем прописа и других општих аката из надлежности Града,
- 37) уређује организацију и рад мировних већа,
- 38) уређује и обезбеђује употребу имена, грба и другог обележја Града,
- 39) обавља и друге послове од непосредног интереса за грађане, у складу са Уставом, законом и статутом.

Град је самосталан у обављању послова из свог делокруга, у складу са Уставом, законом и статутом.

У наставку следи приказ структуре извршених расхода буџета Града у последње три (3) буџетске године. Расходи су приказани по функционалној класификацији, која представља систематизацију расхода по пословима из надлежности Града Пожареваца, сагласно Закону о локалној самоуправи („Службени гласник РС“ бр. 129/2007) и Статуту Града.

Табела 18. Функционална класификација расхода буџета Града (у 000 РСД)

Класификација	Опис	Извршење 2009.		Извршење 2010.		Извршење 2011.	
		износ	%	износ	%	износ	%
0	Социјална заштита	47.824	3,20	55.722	3,22	73.053	3,32
1	Опште јавне услуге	350.052	23,42	385.409	22,24	474.803	21,58
3	Јавни ред и безбедност	7.243	0,48	7.126	0,41	8.685	0,39
4	Економски послови	27.094	1,81	21.484	1,24	26.158	1,19
5	Заштита животне средине	134.766	9,02	283.225	16,35	606.503	27,56
6	Становање и комунални послови	383.942	25,69	398.579	23,01	405.070	18,41
7	Здравство	7.246	0,48	376	0,02	911	0,04
8	Рекреација, култура и религија	241.576	16,17	262.191	15,13	255.171	11,60
9	Образовање	294.668	19,72	318.461	18,38	350.191	15,91
	УКУПНИ РАСХОДИ	1.494.411	100	1.732.573	100	2.200.545	100

Извор: Град Пожаревац

На основу функционалне класификације извршења консолидованог буџета Града можемо закључити да су у претходне три године најзаступљенији били расходи и издаци за опште јавне услуге (22,42% просек), становање и комуналне послове (22,37% просек), и за образовање (18% просек). Значајни су и расходи за заштиту животне средине и рекреацију, културу и религију. Тек након тога долазе: социјална заштита, економски послови, јавни ред и безбедност и здравство.

2.1.2. Извори финансирања Града Пожареваца

За обављање послова Града утврђених Уставом и законом, за обављање законом поверених послова из оквира права и дужности Републике, Граду припадају приходи и примања утврђени Законом о финансирању локалне самоуправе („Службени гласник РС“ бр. 62/2006 и 47/2011).

Послови Града финансирају се из: изворних и уступљених прихода, трансфера, примања по основу задуживања и других прихода и примања утврђених законом. За задовољавање потреба грађана у Граду или његовом делу средства се могу обезбеђивати из самодоприноса који су приходи буџета Града.



Изворни приходи су порези, таксе и накнаде чију основицу и стопу и/или висину утврђује Скупштина Пожаревца, у складу са законом и остали приходи које својом делатношћу остварује Град. То су:

- порез на имовину, осим пореза на пренос апсолутних права и пореза на наслеђе и поклон,
- локалне административне таксе,
- локалне комуналне таксе,
- боравишна такса,
- накнада за коришћење грађевинског земљишта,
- накнада за уређивање грађевинског земљишта,
- накнада за заштиту и унапређивање животне средине,
- приходи од концесионе накнаде за обављање комуналних делатности и приходи од других концесионих послова, које Град закључи у складу са законом,
- новчане казне изречене у прекршајном поступку за прекршаје прописане актом Скупштине Града, као и одузета имовинска корист у том поступку,
- приходи од давања у закуп, односно на коришћење непокретности у државној својини које користи Град и индиректни корисници његовог буџета,
- приходи од продаје покретних ствари које користи Град и индиректни корисници његовог буџета,
- приходи које својом делатношћу остваре органи и организације Града,
- приходи од камата на средства буџета Града,
- приходи по основу донација Граду,
- приходи по основу самодоприноса,
- други приходи утврђени законом.

Уступљени приходи су порези и накнаде, чију основицу и стопу утврђује Република, а сам приход се дели између Републике и Града. Уступљени приходи који се у целини или делимично уступају Граду, на чијој територији су остварени, су:

- порез на доходак грађана:
 - на приходе од: пољопривреде и шумарства, самосталне делатности, непокретности, давања у закуп покретних ствари, осигурања лица,
 - 80% од пореза на зараде који се плаћа према пребивалишту запосленог
 - остали приходи у складу са законом.
- порез на наслеђе и поклон,
- порез на пренос апсолутних права,
- годишња накнада за моторна возила, тракторе и прикључна возила,
- накнада за: загађивање животне средине, коришћење минералних сировина, извађени материјал из водотока, коришћење шума, коришћење вода, промену намене пољопривредног земљишта, коришћење природног лековитог фактора,
- туристичка накнада,
- друге накнаде у складу са законом.

Трансфери из буџета Републике који припадају буџету Града на основу Закона су:

- **ненаменски општи трансфер**, који се утврђује на годишњем нивоу на основу оствареног бруто домаћег производа, а расподељује се свим локалним самоуправама према критеријумима утврђеним законом,
- **наменски трансфер**, који се користи за финансирање одређених функција и издатака.

Свако додатно преношење или поверавање нових послова Граду, намеће законом предвиђену обавезу Републике да обезбеди одговарајућа средства, односно изворе прихода потребне за обављање тих послова.



Сви приходи Града су **општи приход буџета** и могу се користити за било коју намену, у складу са законом и одлуком о буџету Града, сем оних прихода чији је **наменски карактер утврђен законом**.

Наплата изворних прихода буџета Града Пожаревца врши се у складу са законом и другим прописима, независно од износа утврђених у буџету за поједине врсте прихода.

Градска пореска управа Града Пожаревца задужена је, између осталог, за редовну и принудну наплату локалних јавних прихода, осим, ако посебним одлукама Скупштине Града није другачије одређено, затим за вођење пореског поступка (утврђивање, наплата и контрола локалних јавних прихода) и старање о правима и обавезама пореских обвезника, као и за вођење регистра обвезника изворних прихода Града на основу података из Јединственог регистра пореских обвезника.

У наставку следи приказ остварених прихода и примања буџета Града у претходне три (3) буџетске године.

Табела 19. Приходи и примања буџета Града, од 2009. до 2011. (у 000 РСД)

Бр.	Опис	Извршење 2009.		Извршење 2010.		Извршење 2011.	
		износ	%	износ	%	износ	%
1.	ИЗВОРНИ ПРИХОДИ И ПРИМАЊА	265.473	16,46	498.605	23,2	515.265	25,20
	Порез на имовину	103.352	6,41	130.150	6,06	139.145	6,80
	Локалне таксе, накнаде и остали приходи	112.313	6,96	125.778	5,86	173.206	8,47
	Порез на фонд зарада, мешовити и неодр. приходи и мемо. ставке	9.833	0,61	9.022	0,42	11.391	0,56
	Накнада за коришћење грађ. земљиш	12.068	0,75	20.918	0,97	27.362	1,34
	Накнада за уређивање грађ. земљиш	27.140	1,68	34.614	1,61	23.401	1,14
	Донације	735	0,05	817	0,04	0	0,00
	Примања од продаје нефин. имовине	32	0,00	100	0,00	0	0,00
	Примања од задуживања	0	0,00	177.206	8,25	140.760	6,88
2.	УСТУПЉЕНИ ПРИХОДИ И ПРИМАЊА	1.347.112	83,54	1.648.323	76,78	1.529.666	74,80
	Уступљени порез на доходак	659.773	40,91	690.004	32,14	935.716	45,76
	Остали уступљени порези и накнаде	485.676	30,12	752.648	35,06	327.875	16,03
	Текући трансфери	194.419	12,06	194.126	9,04	247.134	12,09
	Капитални трансфери	0	0,00	7.195	0,34	4.796	0,23
	Примања од продаје финанс.имовине	7.244	0,45	4.350	0,20	14.145	6,69
	УКУПНИ ПРИХОДИ И ПРИМАЊА (1+2)	1.612.585	100	2.146.928	100	2.044.931	100

Извор: Град Пожаревац

На основу остварења прихода и примања у претходне три буџетске године закључујемо да изворни приходи и примања чине у просеку око 21,6%, док уступљени приходи и примања чине просечно око 78,3% буџета Града Пожаревца. Најзначајнији извори финансирања Града су: уступљени порез на доходак грађана (просечно 39,6%), остали уступљени порези и накнаде (просечно 27,1%) и текући трансфери (просечно 11,1%). Након раста укупних прихода и примања буџета у 2010. години од 33,1% у односу на 2009. у 2011. години забележен је пад од 4,8%, највише због смањења осталих уступљених пореза и накнада за 56,4%.



2.2. Имовина и обавезе издаваоца

Град има своју имовину, којом управљају и располажу органи Града, јавна предузећа и установе чији је оснивач Град, у складу са законом и другим позитивним прописима.

Један од начина располагања имовином Града је давање у закуп, отуђење и размена непокретности и поступак усклађивања постојећих нормативних аката, у складу са Законом о јавној својини („Службени гласник РС“, бр. 72/2011) и Уредбом о условима прибављања и отуђења непокретности непосредном погодбом, давања у закуп ствари у јавној својини и поступцима јавног надметања и прикупљања писмених понуда („Службени гласник РС“, бр. 24/2012). У току је припрема измена и допуна нормативних аката у делу регулисања услова и начина коришћења имовине града Пожаревца од стране корисника и то: јавних предузећа и установа чији је оснивач град Пожаревца, у складу са Законом о јавној својини .

2.2.1. Некретнине, постројења и опрема

Према Закону о планирању и изградњи из 2009. године, јединице локалне самоуправе стекле су право (јавне) својине на грађевинском земљишту за које су до доношења овог закона биле уписане у јавној књизи о евиденцији непокретности и правима на њима као носиоци права коришћења.

Грађевинско земљиште у јавној својини, односно својини јединице локалне самоуправе може се отуђити или дати у закуп ради изградње, у поступку јавног надметања или прикупљања понуда јавним огласом, према тржишним условима и у складу са Законом о планирању и изградњи.

У Пожаревцу су развијене све привредне области и то: индустрија, пољопривреда, грађевинарство, трговина, енергетика, саобраћај и везе као и финансијске и друге услуге.

Носиоци привредног развоја Пожаревца су: енергетика, прехранбена индустрија и пољопривреда, док се у наредном периоду ставља приоритет на развоју и унапређењу туризма.

У оквиру Одељења за привреду и финансије Градске управе града Пожаревца, организован је Одсек за буџет и финансије у оквиру кога постоји Служба за ЛЕР инвестиције и пројекте, која инвеститорима пружа основне информације о условима пословања у граду Пожаревцу, местима подесним за улагање, расположивим људским ресурсима и врши евиденцију инвестиција на територији града. Служба сарађује са Регионалном развојном агенцијом „Браничево“ - Подунавље и другим надлежним службама у циљу промовисања града као места за улагање.

Погодности инвестирања у Град Пожаревца:

- Фискалне погодности (десет година пореског ослобађања за велике инвестиције, убрзани отпис основних средстава),
- Ослобођења од плаћања царине за увоз производне опреме,
- Финансијске погодности (слободан проток капитала, профита и дивиденди),
- Локалне субвенције код коришћења инфраструктура (ниске цене и јефтин сервис),
- Стимулисање производних делатности кроз смањење накнаде за уређивање грађевинског земљишта на основу броја запослених,
- Постојање и функционисање Службе за ЛЕР, инвестиције и пројекте,
- Усвојени стратешки плански документи: Стратегија одрживог развоја града Пожаревца, Стратегија социјалне заштите, Локални акциони план управљања отпадом, Локални акциони план за запошљавање, Локални акциони план за младе,
- На седници Скупштине 20.09.2012. год. усвојен основни стратешки плански документ- Просторни план града Пожаревца,
- Усвојени регулациони планови - План детаљне регулације „северни блок индустријске зоне“ у Пожаревцу.



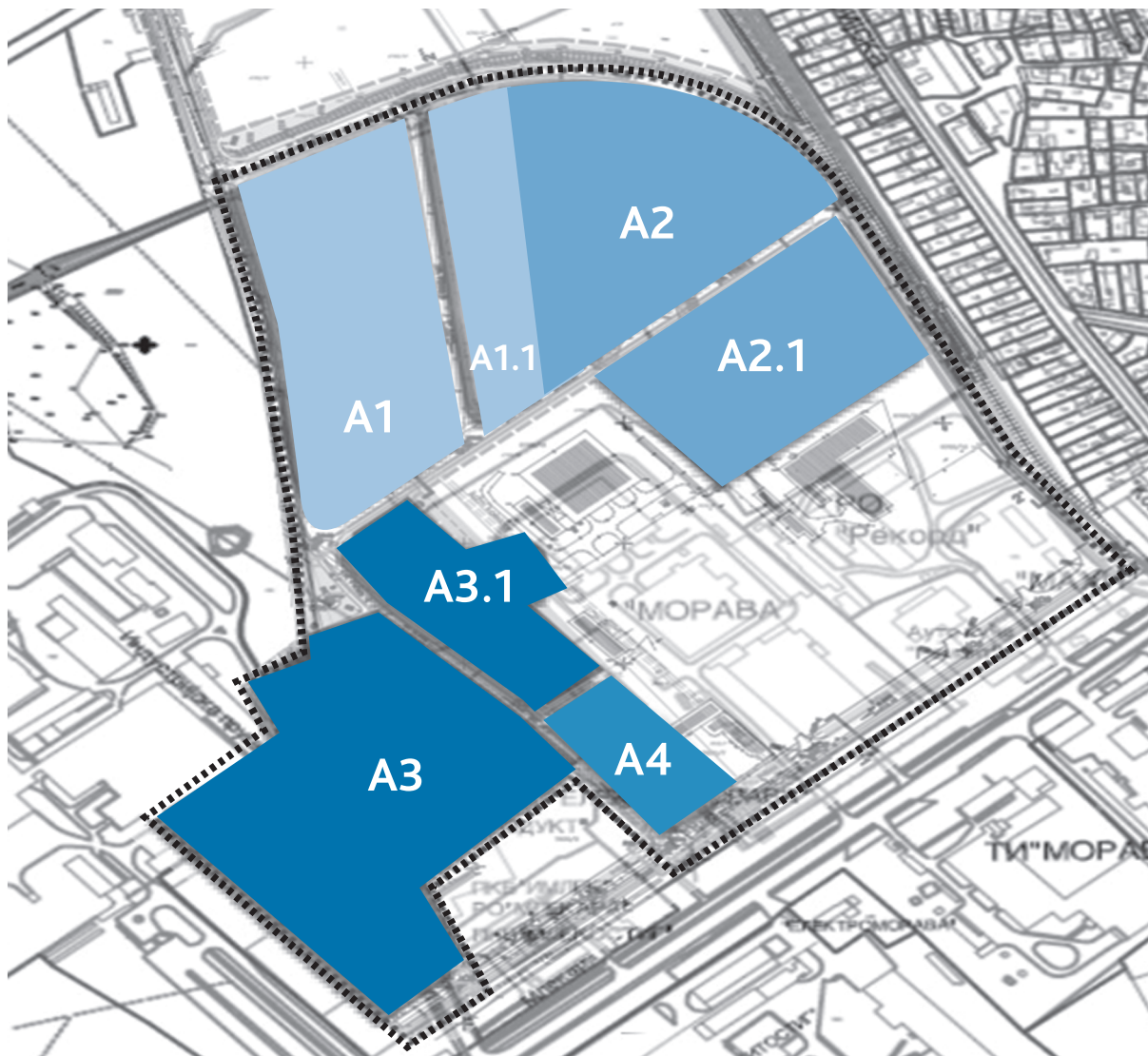
Користи од улагања у Град Пожаревац:

- Локација на коридору 10 спаја Европу са Блиским Истоком,
- Споразум о слободној трговини са ЕУ, Русијом (0% стопа царине), земљама југоисточне Европе – СЕФТА споразум, Белорусијом и Турском,
- Образована и обучена радна снага,
- Поједностављени прописи о спољној трговини и страним улагањима,
- Најнижа стопа пореза на добит предузећа у Европи - 10%,
- Најнижа стопа пореза на лична примања – 12%.

Планиране инвестиционе зоне дефинисане су према Генералном урбанистичком плану као простори где ће бити могућа градња привредних / индустријских објеката и објеката других намена.

„СЕВЕРНИ БЛОК ИНДУСТРИЈСКЕ ЗОНЕ“ у Пожаревцу налази се у оквиру постојеће индустријске зоне града Пожаревца и обухвата њен северни део, површине од 19 ha. Са градом Пожаревцем и окружењем повезан је улицом Ђуре Ђаковића, а посредно државним путевима I и II реда (магистрални пут М24 непосредно и посредно са магистралним путем М 25.1 и Коридором 10 и 7), док с друге стране локација тангира индустријски железнички колосек. Локације у саставу комплекса се као доминантне налазе функције производње, уз трговину као допунску функцију. Овај комплекс разрађен је Планом детаљне регулације и главним пројектима инфраструктурног опремања.

Слика 5. Северни блок индустријске зоне





Зона је подељена на четири дела према претежној намени:

- **ЗОНА - ЦЕЛИНА А1**

Површина: 2ha 86a 28m²

Претежна намена: мали производни погони - мала привреда, пословно-комерцијални садржаји као допунска, пратећа намена складишта и магацински простори.

- **ЗОНА - ЦЕЛИНА А 1.1**

Површина: 1ha 15a 0m²

Претежна намена: мали производни погони.

- **ЗОНА - ЦЕЛИНА А2**

Површина: 3ha 04a 19m²

Претежна намена: пословно-комерцијална делатност, допунска намена специјализоване производње, пратећа услужно-комерцијалне делатности.

- **ЗОНА - ЦЕЛИНА А 2.1**

Површина: 2ha 10a 52m²

Претежна намена: пословно-комерцијална делатност, допунска намена специјализоване производње, пратећа услужно-комерцијалне делатности.

- **ЗОНА - ЦЕЛИНА А3**

Површина: 4ha 27a 50m²

Претежна намена: производно прерађивачка делатност, допунска пословно-комерцијална и пратећа складишно-магацински простори.

- **ЗОНА - ЦЕЛИНА А 3.1**

Површина: 1ha 23a 13m²

Претежна намена: производно прерађивачка делатност, допунска пословно-комерцијална и пратећа складишно-магацински простори.

- **ЗОНА - ЦЕЛИНА А4**

Површина: 0ha 60a 68m²

Претежна намена: електродистрибуција.

Поред индустријске зоне као гринфилд локације Град Пожаревац нуди потенцијалним инвеститорима и бројне друге гринфилд и браунфилд локације. Такође Град Пожаревац је 12.07.2012.год. објавио Јавни позив свим физичким и правним лицима да до 30.09.2012. пријаве Канцеларији за ЛЕР своје слободне објекте и земљиште погодне за продају или закуп тако да ће понуда локација бити обogaћена новим и обједињена у јединствену базу података доступну на сајту града.



Слика 6. Инвестиционе локације



ЛОКАЦИЈА 1 - „Центар за живинарство“ гринфилд

Површина парцеле: 69 ha 35 a (пољопривредно земљиште)

Власништво: Приватно

Опис локације: Наведена локација удаљена је непуна 2 km од центра Пожаревца, једном страном је наслоњена на градско насеље, а са три стране је уз: магистрални пут Београд-Пожаревац-Мајданпек-Зајечар, регионални пут Пожаревац-Жабари-Свилајнац и Пожаревац-Костолац и Пожаревац-В. Градиште и локални пут (од магистралног за град Пожаревац).

Намена: Погодна за стамбену изградњу са пратећим комерцијалним и јавним садржајима, комерцијалних садржаја, пословних и производних делатности, терминала, логистичких и тржних центара.

Стање: Потребна израда планске документације (план детаљне регулације, израда главних пројеката саобраћајница, водовода, фекалне и кишне канализације, електро и телекомуникационих инсталација), и инфраструктурно опремање локације.

Начин улагања: ЈПП, куповина, закуп.



ЛОКАЦИЈА 2 - „Лучички пут“ гринфилд

Површина: 1 ha, 1 a и 24 m²

Власништво: Град Пожаревац.

Опис локације: Налази се на лучичком путу, у близини пружног прелаза.

Намена: Погодно за пословно-производну или трговинску делатност.

Стање: потребна препарцелација и размена са НИС-ом јер се састоји од три мање парцеле између којих је НИС-ова парцела, инфраструктурно опремљена.

Начин улагања: ЈПП, продаја, закуп.

ЛОКАЦИЈА 3 - „Звезда“ гринфилд

Површина: 14 ha 28 a 90 m²

Власништво: Град Пожаревац.

Опис локације: Налази се на регионалном путу Пожаревац - Забела.

Намена: Погодно за пословно-стамбену изградњу.

Стање: Обавезна израда Плана детаљне регулације.

Начин улагања: Закуп.

ЛОКАЦИЈА 4 - „Касарна Сопот“ гринфилд

Површина: 11 ha 83 a 45 m²

Власништво: Војска Србије.

Опис локације: Налази се на регионалном путу Пожаревац-Костолац.

Намена: Погодно за пословно-стамбену изградњу.

Стање: Обавезна израда Плана детаљне регулације. До локације постоје инфраструктурни водови електро, тт, водоводне и канализационе мреже.

Начин улагања: Куповина.

ЛОКАЦИЈА 5 - „Полигон“ гринфилд

Површина: 1 ha 96 a

Власништво: Град Пожаревац.

Опис локације: Налази се преко пута касарне Сопот на регионалном путу Пожаревац-Костолац.

Намена: Погодно за пословно-стамбену изградњу.

Стање: Обавезна израда Плана детаљне регулације. До локације постоје инфраструктурни водови електро, тт, водоводне и канализационе мреже.

Начин улагања: н/а

ЛОКАЦИЈА 6 - “РД ИНЖЕЊЕРИНГ” браунфилд

Површина: Површина земљишта 0,56 ha, површина објекта 1.210 m²

Власништво: Приватно.

Опис локације: Локација се налази на магистралном путу Пожаревац-Београд (Љубичево) у близини једне од најпрометнијих наплатних рампи(по промету одмах после Бубањ потока).

Намена: Складишни простор.

Стање: Инфраструктурно опремљена (струја, вода, етажно грејање, телефон, прикључак за интернет).



Слика 7. Локација 6 - „РД ИНЖЕЊЕРИНГ“



ЛОКАЦИЈА 7 – „ЕНЕЛ“ браунфилд

Површина: Површина земљишта 5 ha, површина објекта 15.000 m²

Власништво: Приватно.

Опис локације: Локација је 1,5 km удаљена од центра града на самом улазу у нову индустријску зону у непосредној близини објекта Макси,Рода и Бамби.

Намена: Погодно за изложбени простор,магацине и канцеларије.

Стање: Инфраструктурно делимично опремљена (струја, вода, телефон, прикључак за интернет, не постоји прикључак за гас и канализација).

Слика 8. Локација 7 - „ЕНЕЛ“



ЛОКАЦИЈА 8 – „ЛИОН“ браунфилд

Површина: Површина земљишта 1,42 ha, површина објекта 6.734 m²

Власништво: Приватно.

Опис локације: Локација се налази на самом улазу у град из правца Београда, у оквиру старе индустријске зоне, између концерна „Бамби- Банат“ и „Веолиа“.

Намена: Погодно за производне погоне и магацине.
Врста улагања: Продаја или закуп.
Стање: Инфраструктурно потпуно опремљена.

Слика 9. Локација 8 - „ЛИОН“



ЛОКАЦИЈА 9 –Управна зграда текстилне индустрије „МОРАВКА“ браунфилд

Површина: Површина објекта 800 m²

Власништво: Приватно.

Опис локације: Локација се налази на самом улазу у град из правца Београда, у оквиру старе индустријске зоне, између концерна „Бамби- Банат“ и „Веолиа“.

Намена: Погодно за комерцијално и канцеларијско пословање.

Врста улагања: Продаја или закуп.

Стање: Инфраструктурно потпуно опремљена.

Слика 10. Локација 9 - Управна зграда текстилне индустрије „МОРАВКА“





ЛОКАЦИЈА 10 - „ЈУГО“ д.о.о. Пожаревац

Опис: удаљено 3 km од центра Пожаревца, на путу за Костолац.

Кат. парц: 3044 КО Ђириковац.

Површина: земљиште 50 ари, објекат 1.700 m² легализован.

Власник: Добрица Пантелић, „Југо“ д.о.о. Пожаревац.

Намена објекта: производња, складишни простор, услужне делатности, (у претходном периоду објекат је служио за прераду меса и производњу сухомеснатих производа, а служио је и као стовариште).

Стање: инфраструктурно опремљена.

Облик улагања: Продаја или закуп.

ЛОКАЦИЈА 11 - ПП „МИМА“ Пожаревац

Опис: на брду, поред горње капије Чачалице, ул. Хајдук Вељкова 202.

Кат. парц: 6187/6, КО Пожаревац.

Површина: земљиште 17 ари, објекат 1.100 m² (50x12m) легализован.

Власник: Милорад Благојевић

Намена: производња, магацински простор, (у претходном периоду била је производња шампињона ПП „МИМА“ Пожаревац).

Стање: инфраструктурно опремљена.

Облик улагања: Продаја или закуп.

Информације о расположивим локацијама неизграђеног грађевинског земљишта могу се пронаћи на следећим УРЛ адресама:

- Веб сајт Града Пожаревца – Локални економски развој: <http://www.pozarevac.rs/publikacije/>
- Комплетан преглед расположивог земљишта за изградњу пословних и привредних објеката, као и објеката породичног и вишепородичног становања налази се на веб сајту Дирекције за изградњу града Пожаревца: <http://www.jpdirekcija.co.rs/>

Када је у питању управљање свом другом непокретном имовином, осим земљишта, Град Пожаревац, као и све друге јединице локалне самоуправе, има право коришћења, али не и располагања. Носилац права својине и располагања јесте Република Србија.

Потенцијални инвеститори детаљније информације могу добити од представника поменутих институција:

- ЈП „Дирекција за изградњу града Пожаревца“ на тел. +381 (0)12 222 068
- Одељење за урбанизам и грађевинске послове на тел. +381 (0)12 539 649 - Градска управа града Пожаревца
- Служба за Локални економски развој, инвестиције и пројекте на тел +381 (0)12 539 676 или +381 (0)12 539 678.

2.2.2. Учешће у капиталу других правних лица

Град Пожаревац је оснивач 3 јавно комунална и 4 јавна предузећа:

- ЈКП „Водовод и канализација“,
- ЈКП „Комуналне службе“,
- ЈКП „Паркинг севрис“,
- ЈП „Дирекција за изградњу града Пожаревца“,
- ЈП „Топлификација“,
- ЈП „Радио Пожаревац“ и
- ЈП „Љубичево“.



У следећој табели су приказани главни финансијски показатељи градских предузећа, који су преузети из њихових завршних рачуна за 2010. и 2011. годину.

Табела 20. Финансијски подаци градских предузећа за 2010. и 2011. (у 000 РСД)

Назив предузећа		Укупни приходи	Укупни расходи	Укупна актива	Укупне обавезе	Капитал	Учешће у капиталу
ЈАВНА КОМУНАЛНА ПРЕДУЗЕЋА							
„Водовод и канализација“	2010	382.429	380.060	824.876	157.391	667.485	100%
	2011	392.604	386.478	903.649	170.263	733.386	100%
„Комуналне службе“	2010	278.760	270.081	245.828	95.928	149.900	100%
	2011	288.076	279.207	303.089	60.117	242.972	100%
„Паркинг сервис“	2010	55.100	44.721	24.578	1.786	22.792	100%
	2011	59.315	54.396	25.459	1.478	23.981	100%
ЈАВНА ПРЕДУЗЕЋА							
ЈП „Радио Пожаревац“	2010	15.503	15.381	5.138	1.292	3.846	100%
	2011	16.465	16.366	5.280	1.345	3.935	100%
ЈП „Љубичево“	2010	44.319	43.958	90.087	60.465	29.622	100%
	2011	48.126	48.042	105.606	68.996	36.610	100%
ЈП „Дирекција за изградњу града Пожареваца“	2010	433.735	428.995	356.804	47.276	309.528	100%
	2011	548.344	548.149	578.490	136.985	441.505	100%
„Топлификација“	2010	335.242	317.252	830.790	361.312	469.478	100%
	2011	366.147	324.764	1.028.698	318.904	709.794	100%
УКУПНО	2010	1.545.088	1.500.448	2.378.101	725.450	1.652.651	
	2011	1.719.077	1.657.402	2.950.271	758.088	2.192.183	

2.2.3. Концесије и други уговори о ЈПП

Град Пожаревац до сада није склопио ни један уговор о јавно-приватном партнерству.

2.2.4. Највећа капитална улагања

Скупштина града Пожареваца је дана 13.04.2010. године закључила уговор о кредиту за финансирање капиталних инвестиција на подручју града Пожареваца са Банком Интеса.

Сагласно одредбама Уговора о кредиту са Интеса банком, за финансирање инвестиционих пројеката у укупном износу од 3.074.356,99 ЕУР, рок отплате кредита је 5 година, а грејс период је 1 година. Обавеза плаћања камате доспева после шест месеци и плаћа се у полугодишњим заостацима на датум плаћања који је утврђен за односну траншу. Каматна стопа је ЕУРИБОР 3М + 4,7%.



2.2.5. Заложна права

Град Пожаревац нема имовину над којом је конституисано право залог.

2.2.6. Укупан износ обавеза издаваоца које нису доспеле до дана подношења захтева

Стање дуга Града је са пресеком 30.04.2012. године износило око РСД 292 милиона.

У наредној табели је приказана структура тог дуга, одакле се могу видети основни подаци везани за статус реализованих кредита.

Табела 21. Структура дуга

Година задужења	Период	Каматна стопа	Почетни дуг (ЕУР)	Враћено (ЕУР)	Стање дуга 30.04.2012. (ЕУР)
2010	2010-2015.	ЕУРИБОР 3М + 4,7%	3.074.356,99	421.970,57	2.652.386,42
УКУПНО (ЕУР)			3.074.356,99	421.970,57	2.652.386,42

2.2.7. Укупан износ обавеза издаваоца које нису испуњене о року њиховог доспећа до дана подношења захтева

Град Пожаревац редовно сервисира своје обавезе и нема доспелих неизмирених обавеза.

2.2.8. Запослени у градској управи

Укупан број запослених и број запослених у оквиру одређеног степена стручне спреме у претходне три године за локалну управу и буџетске кориснике је представљен следећом табелом.

Табела 22. Број и образовна структура запослених, 2011.

Стручна спрема	2011	
	Градске управе	Буџетски корисници
Висока	78	70
Виша	24	106
Средња	79	142
Остало	25	99
Укупно	206	417



2.3. Финансијски подаци

2.3.1. Буџет Града Пожаревца за претходне три године

Град самостално располаже приходима и примањима који му припадају, у складу са законом и одлуком о буџету Града, која се доноси у складу са Законом о буџетском систему („Службени гласник РС“, 54/2009,73/2010,101/2010, 101/2011 и 93/2012). Сагласно Закону, буџет је одлука којом се процењују приходи и примања, те утврђују расходи и издаци за једну годину. Буџет се састоји из општег и посебног дела. Општи део буџета обухвата:

- рачун прихода и расхода, нето набавку нефинансијске имовине и буџетски суфицит/дефицит,
- укупни фискални суфицит/дефицит,
- рачун финансирања: коришћење суфицита/или финансирање дефицита,
- процену новог задужења и отплате дуга и
- сталну и текућу буџетску резерву.

Следи приказ извршења буџета Града за последње 3 буџетске године.

Табела 23. Извршење буџета Града за 2009.-2011. (у 000 РСД)

Класификација	Опис	Извршење 2009.	Извршење 2010.	Извршење 2011.
A	ПРИХОДИ И ПРИМАЊА	1.601.091	1.965.372	1.890.026
7	ТЕКУЋИ ПРИХОДИ	1.601.059	1.965.272	1.890.026
8	ПРИМАЊА ОД ПРОДАЈЕ НЕФИНАНСИЈС. ИМОВ.	32	100	0
B	РАСХОДИ И ИЗДАЦИ	1.489.239	1.728.955	2.188.218
4	ТЕКУЋИ РАСХОДИ	1.268.794	1.453.408	1.860.021
5	ИЗДАЦИ ЗА НАБАВКУ НЕФИНАНСИЈ. ИМОВИНЕ	220.445	275.547	328.197
	НЕТО НАБАВКА НЕФИНАНСИЈСКЕ ИМОВИНЕ (8-5)	-220.413	-275.447	-328.197
I	БУЏЕТСКИ СУФИЦИТ/ДЕФИЦИТ (A-B)	111.852	236.417	-298.192
9.6	РАЧУН ФИНАНСИРАЊА			
9	Примања од задуживања и финансијске имовине	11.494	181.556	145.085
6	Отплата дуга и набавка финансијске имовине	4.765	134	12.515
II	ФИСКАЛНИ СУФИЦИТ/ДЕФИЦИТ (I+9-6)	118.581	417.839	-165.622
3	СУФИЦИТ ИЗ РАНИЈИХ ГОДИНА	161.014	279.189	693.545
III	УКУПАН СУФИЦИТ/ДЕФИЦИТ (II+3)	279.595	697.028	527.923

Извор: Град Пожаревац

На основу приказаних података о извршавању буџета Града Пожаревца, видимо да је у периоду од 2009. до 2011. године остварен буџетски суфицит који се кретао од 111,8 до 236,4 милиона динара.

У периоду од 2009. до 2011. године остварен је фискални суфицит (изузев у 2011. години када је остварен фискални дефицит) који се кретао од 118,6 до 417,8 милиона динара. Фискални дефицит у 2011. години је покривен пренетим суфицитом из ранијих година, тако да је на крају посматраних обрачунских година оствариван укупан суфицит.



Табела 24. Остварење прихода и примања буџета Града за 2009.-2011. (у 000 РСД)

Класификација	Опис	Извршење 2009.	Извршење 2010.	Извршење 2011.
7	ПРИХОДИ	1.601.059	1.965.272	1.890.026
71	Порези	1.206.334	1.545.037	1.378.779
711	Порези на доходак, добит и капиталне добитке	659.818	690.004	935.716
711110	Порез на зараде	659.818	690.004	796.282
711120	Порез на приходе од самосталних делатности			37.402
711140	Порез на приходе од имовине			30.795
711160	Порез на приход од осигурања лица			
711180	Самодоприноси			
711100	Остали порези на доходак			71.237
712	Порез на фонд зарада	0	0	7.986
713	Порез на имовину	156.619	187.211	197.617
713120	Порез на имовину	103.351	130.148	139.145
713310	Порез на наслеђе и поклон	7.672	11.475	12.613
713420	Порез на капиталне трансакције	45.593	45.586	45.859
713610	Порез на акције на име и уделе			
714	Порез на добра и услуге	385.462	638.015	202.529
714430	Комунална такса за коришћење рекламних панова			
714440	Средства за противпожарну заштиту			
714510	Порези, таксе и накнаде на моторна возила			39.601
714540	Накнаде за коришћење добара од општег интереса	385.462	637.619	162.840
714550	Боравишна такса			
714560	Градске накнаде			
714570	Градске комуналне таксе		396	88
716	Други порези	4.435	29.807	34.931
716110	Комунална такса на фирму	4.435	29.807	34.931
73	Донације и трансфери	195.154	202.138	251.930
732100	Капиталне донације од међународних организација		817	
733100	Текући трансфери од других нивоа власти	195.154	201.321	247.134
733200	Капитални трансфери од других нивоа власти			4.796
74	Други приходи	199.349	218.097	259.317
741	Приходи од имовине	97.182	117.693	170.613
741100	Камате	38.005	39.149	76.288
741510	Накнада за коришћење природних добара		78.544	64.616
7415230	Накнада за коришћење шум. и пољ. земљишта			2.347
741530	Накнада за коришћење простора и грађевинског земљишта	59.177		27.362
741500	Остале накнаде			



Класификација	Опис	Извршење 2009.	Извршење 2010.	Извршење 2011.
74	Други приходи (наставак)			
742	Приходи од продаје добара и услуга	59.384	83.231	74.415
742100	Приходи од продаје добара и услуга или закупа од стране тржишних организација	33.439	43.137	51.013
742200	Таксе и накнаде	12.081	17.692	23.402
742300	Остали приходи од продаје добара и услуга	13.864	22.402	
743	Новчане казне и одузета имовинска корист	1.975	8.151	10.884
744	Добровољни трансфери физичких и правних лица	31.241	0	
745	Мешовити и неодређени приходи	9.567	9.022	3.405
77	Меморандумске ставке за рефундацију расхода	222	0	
	ПРИМАЊА	11.526	181.656	145.905
8	Примања од продаје нефинансијске имовине	32	100	0
81	Примања од продаје основних средстава	32	100	
82	Примања од продаје залиха			
9	Примања од задуживања и продаје финансијске имовине	11.494	181.556	145.905
91	Примања од задуживања		177.206	140.760
92	Примања од продаје финансијске имовине	11.494	4.350	4.325
3	СУФИЦИТ ИЗ РАНИЈИХ ГОДИНА			
32	Неутрошена средства из ранијих година	161.014	279.189	693.545
	УКУПНИ ПРИХОДИ И ПРИМАЊА	1.773.599	2.426.117	2.728.656

Извор: Град Пожаревац

Из података о оствареним приходима и примањима буџета Града Пожаревац у периоду од 2009. до 2011. године може се закључити следеће:

- приходи од пореза бележе раст у 2010. години који је износио 28% услед повећања привредне активности у Републици Србији, док у 2011. години забележен је раст прихода од пореза од 10,8%,
- приходи од донација и трансфера показују константан раст у периоду 2009.-2011. година услед повећања ненаменских општих трансфера градовима из буџета Републике. У 2011. години забележен је раст прихода од донација и трансфера од 24,6% у односу на претходну годину,
- примања од продаје нефинансијске имовине осцилирају од године до године зависно од тржишних могућности продаје одређене градске имовине, а ти се приходи поново користе за одржавање или куповину имовине,
- у посматраном периоду Град се задуживао у 2010. години у износу од око 177 милиона динара и у 2011. години у износу од око 141 милиона динара. Примања од продаје финансијске имовине у току посматраног обрачунског периода, износила су: у 2009. години 11,5 милиона динара, у 2010. години 4,4 милиона динара, док је у 2011. години по основу продаје домаћих акција остварено примање од 4,3 милиона динара.



Табела 25. Остварење расхода и издатака буџета Града за 2009.-2011. (у 000 РСД)

Класификација	Опис	Извршење 2009.	Извршење 2010.	Извршење 2011.
	РАСХОДИ	1.268.794	1.453.408	1.860.021
4	ТЕКУЋИ РАСХОДИ	1.268.794	1.453.408	1.860.021
41	Расходи за запослене	431.684	430.831	466.943
42	Коришћење услуга и роба	356.929	454.979	512.017
43	Амортизација			
44	Отплата камата и трошкови задуживања		82	15.444
45	Субвенције	143.610	214.707	337.245
46	Донације, дотације и трансфери	144.972	170.655	356.717
47	Социјално осигурање и социјална заштита	29.167	32.866	44.758
48	Остали расходи	162.432	149.288	126.897
	ИЗДАЦИ	225.210	275.681	340.712
5	ИЗДАЦИ ЗА НЕФИНАНСИЈСКУ ИМОВИНЕ	220.445	275.547	328.197
51	Основна средства	218.502	275.547	325.069
52	Залихе			
54	Природна имовина	1.943		3.128
55	Нефин.имовина из ср.НИП-а			
6	ИЗДАЦИ ЗА ДУГ И ФИНАНСИЈСКУ ИМОВИНЕ	4.765	134	12.515
61	Отплата главнице	4.765	134	12.515
62	Набавка финансијске имовине			0
	УКУПАНИ РАСХОДИ И ИЗДАЦИ	1.494.004	1.729.089	2.200.733

Извор: Град Пожаревац

Из података о извршеним расходима и издацима буџета Града Пожаревац у периоду од 2009. до 2011. године може се закључити следеће:

- расходи и издаци су извршавани у складу са остварењем прихода и примања буџета,
- раст текућих расхода присутан је током целокупног посматраног обрачунског периода, при чему су најзначајнији раст забележиле донације, дотације и трансфери градским предузећима, од око 146,1% током посматране три године,
- издаци за набавку нефинансијске имовине имају, током посматраног обрачунског периода, тенденцију константног раста и то: у 2010. години за 25%, а у 2011. години за 19,1% у односу на претходну обрачунску годину,
- издаци за финансијску имовину и отплату зајмова углавном се односе на отплату главнице дуга.

**Табела 26.** Остварење буџета Града 2010. и 2011. (сумирано приходи и расходи) (у 000 РСД)

Класификација	Опис	Извршење 2010.	Извршење 2011.	Индекс 11/10
A	ПРИХОДИ И ПРИМАЊА (7+8)	1.965.372	1.890.026	96,17
7	ТЕКУЋИ ПРИХОДИ	1.965.272	1.890.026	96,17
71	Порези	1.545.037	1.378.779	89,24
73	Донације и трансфери	202.138	251.930	124,63
74	Други приходи	218.097	259.317	118,90
77,79	Остали приходи	0	0	
8	ПРИМАЊА ОД ПРОДАЈЕ НЕФИНАНСИЈС. ИМОВ.	100	0	0,00
81	Примања од продаје основних средстава	100	0	0,00
82	Примања од продаје залиха	0	0	
B	РАСХОДИ И ИЗДАЦИ (4+5)	1.728.955	2.188.218	126,56
4	ТЕКУЋИ РАСХОДИ	1.453.408	1.860.021	127,98
41	Расходи за запослене	430.831	466.943	108,38
42	Коришћење услуга и роба	454.979	512.017	112,54
43	Амортизација	0	0	0
44	Отплата камата и трошкови задуживања	82	15.444	18.834,15
45	Субвенције	214.707	337.245	157,07
46	Донације, дотације и трансфери	170.655	356.717	209,03
47	Социјално осигурање и социјална заштита	32.866	44.758	136,18
48	Остали расходи	149.288	126.897	85,00
5	ИЗДАЦИ ЗА НАБАВКУ НЕФИНАНСИЈ.ИМОВИНЕ	275.547	328.197	119,11
51	Основна средства	275.547	325.069	117,97
52	Залихе	0	0	
54	Природна имовина	0	3.128	
	НЕТО НАБАВКА НЕФИНАНСИЈСКЕ ИМОВИНЕ (8-5)	-275.447	-328.197	119,15
I	БУЏЕТСКИ СУФИЦИТ/ДЕФИЦИТ (А-Б)	236.417	-298.192	-126,13
9,6	РАЧУН ФИНАНСИРАЊА	181.422	132.570	73,07
91	Примања од задуживања	177.206	140.760	79,43
92	Примања од продаје финансијске имовине	4.350	4.325	99,42
61	Отплата главнице	134	12.515	9.339,55
62	Набавка финансијске имовине	0	0	0
II	ФИСКАЛНИ СУФИЦИТ/ДЕФИЦИТ(I+9-6)	417.839	-165.622	-39,64
3	СУФИЦИТ ИЗ РАНИЈИХ ГОДИНА	275.706	693.545	251,55
III	УКУПАН СУФИЦИТ/ДЕФИЦИТ (II+3)	693.545	527.923	76,12

Извор: Град Пожаревац

Упоређивањем података о оствареним приходима и примањима и оствареним расходима и издацима буџета Града Пожаревца у периоду 2010. и у периоду 2011. године видљиво је да:

- расходи и издаци су извршавани у складу са остварењем прихода и примања буџета али, услед повећања расхода и издатака, у 2011. години остварен је буџетски дефицит од 298 милиона динара



- након финансирања са пренесеним средствима из 2010. године у 2011. години је остварен укупан суфицит од 528 милиона динара,
- текући приходи у 2011. год. су смањени за 3,8% у односу на 2010. год., и то због смањења наплате прихода од пореза за 10,8%,
- текући расходи су забележили повећање од 28% у односу на 2010. год., при чему је највеће повећање, од 109% остварено у домену Донација, дотације и трансфера,
- издаци за набавку нефинансијске имовине остварени у проматраном раздобљу бележе укупно повећање од 19,1%, при чему повећање издатака за основна средства износи око 18%.

2.3.2. Извод из завршних рачуна Града Пожаревца за претходне три године

По истеку године за коју је буџет донет, Скупштина Града доноси завршни рачун буџета Града, у складу са Законом о буџетском систему. Буџет Града и завршни рачун буџета Града доступни су јавности. Сагласно члану 79. Закона, завршни рачун се припрема у складу са међународно прихваћеним рачуноводственим стандардима и садржи:

- биланс стања,
- биланс прихода и расхода,
- извештај о издацима за набавку нефинансијске имовине и примањима од продаје нефинансијске имовине,
- биланс финансирања,
- извештај о извршењу буџета,
- образложење одступања између одобрених средстава и извршења,
- извештај о примљеним донацијама и задужењу на домаћем и страном тржишту новца и капитала и извршеним отплатама дугова,
- извештај о коришћењу средстава из текуће и сталне буџетске резерве,
- извештај екстерне ревизије о финансијским извештајима из тач. 1) - 9),
- извештај о излазним резултатима програмског дела буџета,
- детаљан извештај о реализацији средстава програма и пројеката који се финансирају из буџета,
- напомене о рачуноводственим политикама и додатним анализама.

Сви финансијски извештаји у оквиру завршног рачуна су урађени као консолидовани извештаји. У консолидацији се налази 50 индиректних буџетских корисника.

Табела 27. Индиректни буџетски корисници у консолидацији Града

Назив индиректног корисника	Број корисника
Месне заједнице	33
Градски фондови	6
Установе културе	7
Установе физичке културе	2
Дечији вртић „Љубица Вребалов“	1
ЈП „Дирекција за изградњу града Пожаревца“	1
УКУПНО	50



У наставку су приказани изводи из кључних финансијских извештаја из завршних рачуна Града Пожареваца за претходне три године.

Табела 28. Извод из консолидованог биланса стања Града (у 000 РСД)

Конто	Опис	Стање 31.12.2009.	Стање 31.12.2010.	Стање 31.12.2011.
A	АКТИВА	1.215.109	1.712.522	2.075.718
0	НЕФИНАНСИЈСКА ИМОВИНА	758.279	860.996	985.482
01	НЕФИНАНСИЈСКА ИМОВИНА У СТАЛНИМ СРЕДСТВИМА	754.981	853.668	978.838
02	НЕФИНАНСИЈСКА ИМОВИНА У ЗАЛИХАМА	3.298	7.328	6.644
1	ФИНАНСИЈСКА ИМОВИНА	456.830	851.526	1.090.236
11	ДУГОРОЧНА ФИНАНСИЈСКА ИМОВИНА	8.888	8.889	9.138
12	НОВЧАНА СРЕДСТВА, ПЛЕМЕНИТИ МЕТАЛИ, ХАРТИЈЕ ОД ВРЕДНОСТИ, ПОТРАЖИВАЊА И КРАТКОРОЧНИ ПЛАСМАНИ	374.883	801.830	636.232
13	АКТИВНА ВРЕМЕНСКА РАЗГРАНИЧЕЊА	73.059	40.807	444.866
35	ВАНБИЛАНСНА АКТИВА	2.850.375	3.163.161	3.411.171
П	ПАСИВА	1.225.111	1.712.522	2.075.718
2	ОБАВЕЗЕ	120.950	270.145	496.123
21	ДУГОРОЧНЕ ОБАВЕЗЕ	1.757	177.809	309.088
22	КРАТКОРОЧНЕ ОБАВЕЗЕ	66		
23	ОБАВЕЗЕ ПО ОСНОВУ РАСХОДА ЗА ЗАПОСЛЕНЕ	3.500	520	4.502
24	ОБАВЕЗЕ ПО ОСНОВУ ОСТАЛИХ РАСХОДА	7.698	7.637	6.583
25	ОБАВЕЗЕ ИЗ ПОСЛОВАЊА	60.877	25.859	39.592
29	ПАСИВНА ВРЕМЕНСКА РАЗГРАНИЧЕЊА	47.052	58.320	136.358
3	КАПИТАЛ. УТВРЂИВАЊЕ РЕЗУЛТАТА ПОСЛОВАЊА	1.104.161	1.442.377	1.579.595
31	КАПИТАЛ	790.340	898.183	996.199
32	ВИШАК ПРИХОДА И ПРИМАЊА - СУФИЦИТ	111.462	269.896	583.075
32	НЕРАСПОРЕЂЕНИ ВИШАК ПРИХОДА И ПРИМАЊА ИЗ РАНИЈИХ ГОДИНА	197.358	279.366	321
32	ДЕФИЦИТ ИЗ РАНИЈИХ ГОДИНА	5.001	5.068	
35	ВАНБИЛАНСНА ПАСИВА	2.850.375	3.163.161	3.411.171

Извор: Град Пожаревац

На основу података презентираних у билансима стања Града Пожареваца за претходне три године може се закључити следеће:

- у периоду од 2009. до 2011. године вредност укупне имовине Града повећана је за 860,6 милиона динара или за 70,8%, те на дан 31. децембра 2011. године градска имовина износи 2,1 милијарди динара,
- капитал Града у посматраном периоду увећан је за 43,1% и крајем 2011. године износио је 1,6 милијарди динара,
- дугорочне обавезе Града износиле су крајем 2011. године 309 милиона динара, а односе се на кредите за потребе капиталних инвестиција.



Табела 29. Извод из консолидованог биланса прихода и расхода Града (у 000 РСД)

Класификација	Опис	Извршење 2009.	Извршење 2010.	Извршење 2011.
A	ТЕКУЋИ ПРИХОДИ И ПРИМАЊА ОД ПРОДАЈЕ НЕФИНАНСИЈСКЕ ИМОВИНЕ	1.774.579	2.180.703	2.045.260
7	ТЕКУЋИ ПРИХОДИ	1.772.987	2.177.546	2.043.005
71	Порези	1.214.262	1.552.775	1.378.779
72	Социјални доприноси	0	0	0
73	Донације и трансфери	214.534	245.469	284.017
74	Други приходи	333.735	377.277	377.993
77	Меморандумске ставке за рефундацију расхода	4.644	2.025	2.216
78	Трансфери између буџетских корисника	3.500		
79	Приходи из буџета	2.312	0	0
8	ПРИМАЊА ОД ПРОДАЈЕ НЕФИНАНСИЈС.ИМОВ.	1.592	3.157	2.255
81	Примања од продаје основних средстава	32	1.689	1.376
82	Примања од продаје залиха	1.560	1.468	879
Б	ТЕКУЋИ РАСХОДИ И ИЗДАЦИ ЗА НЕФИНАНСИЈСКУ ИМОВИНУ	1.663.117	1.910.807	2.364.583
4	ТЕКУЋИ РАСХОДИ	1.413.211	1.592.555	2.009.368
41	Расходи за запослене	480.340	462.766	506.611
42	Коришћење услуга и роба	445.853	552.013	605.107
43	Амортизација и употреба средстава за рад	1.016	1.826	2.041
44	Отплата камата и трошкови задуживања	109	209	15.494
45	Субвенције	147.881	220.021	343.972
46	Донације, дотације и трансфери	145.035	171.980	356.717
47	Социјално осигурање и социјална заштита	29.240	33.048	48.268
48	Остали расходи	163.737	150.692	131.158
5	ИЗДАЦИ ЗА НЕФИНАНСИЈСКУ ИМОВИНУ	249.906	318.252	355.215
51	Основна средства	247.275	317.686	351.678
52	Залихе	688	566	409
54	Природна имовина	0	0	3.128
55	Имовина која се финансира из НИП-а	1.943		
	УТВРЂИВАЊЕ РЕЗУЛТАТА ПОСЛОВАЊА			
	Вишак прихода и примања - буџетски суфицит (А-Б)	111.462	269.896	319.323
	Мањак прихода и примања - буџетски дефицит (Б-А)			
	КОРИГОВАЊЕ ВИШКА/МАЊКА ПРИХОДА И ПРИМАЊА	0	0	902.398
	Део нераспоређеног вишка прихода и примања из ранијих година који је коришћен за покриће расхода и издатака текуће године			761.638
	Део новчаних средстава амортизације који је коришћен за набавку нефинансијске имовине			



Класификација	Опис	Извршење 2009.	Извршење 2010.	Извршење 2011.
	Износ расхода и издатака за нефинансијску имовину, финансираних из кредита			140.760
	Износ приватизационих примања коришћен за покриће расхода и издатака текуће године			
	ПОКРИЋЕ ИЗДАТАКА ИЗ ТЕКУЋИХ ПРИХ.И ПРИМАЊА		0	0
	Утрошена средства за отплату обавеза по кредитима			
	Утрошена средства за набавку финансијске имовине			
32	ВИШАК ПРИХОДА И ПРИМАЊА – СУФИЦИТ	111.462	269.896	583.075
	Део вишка прихода и примања наменски одређен за наредну годину	111.462	269.896	583.075
	Нераспоређени део вишка прихода и примања за пренос у наредну годину			583.075

Извор: Град Пожаревац

У Билансима прихода и расхода за 2009., 2010. и 2011. годину исказани су сви приходи и расходи и примања и издаци по основу нефинансијске имовине, који су остварени од 1. јануара до 31. децембра буџетске године. Извештај утврђује остварени вишак или мањак прихода и примања на крају буџетске године. Након утврђивања резултата пословања у буџетској години, извештај приказује изворе средстава за покривање оствареног мањка прихода и примања, односно начин коришћења вишка прихода и примања. На крају извештаја се приказује суфицит прихода и примања, који се преноси у наредну буџетску годину.

У периоду од 2009. до 2011. године Град Пожаревац је остварио буџетске суфиците у 2009. и 2010. години од 111,5 односно 270 милиона динара док је у 2011 години остварио буџетски дефицит од 319,3 милиона. Суфицитом из претходних обрачунских година и приватизационим примањима успео да на крају 2011. године оствари фискални суфицит од 583,1 милиона динара.

Табела 30. Извод из извештаја о капиталним издацима и примањима Града (у 000 РСД)

Класификација	Опис	Извршење 2009.	Извршење 2010.	Извршење 2011.
А	ПРИМАЊА	25.654	199.341	155.636
8	ПРИМАЊА ОД ПРОДАЈЕ НЕФИНАНСИЈС.ИМОВ.	1.592	3.157	2.255
81	Примања од продаје основних средстава	32	1.689	1.376
82	Примања од продаје залиха	1.560	1.468	879
9	ПРИМАЊА ОД ЗАДУЖИВАЊА И ПРОДАЈЕ ФИНАНСИЈСКЕ ИМОВИНЕ	24.062	196.184	153.381
91	Примања од задуживања	1.023	177.206	140.760
92	Примања од продаје финансијске имовине	23.039	18.978	12.621
Б	ИЗДАЦИ	264.420	328.101	367.895
5	ИЗДАЦИ ЗА НЕФИНАНСИЈСКУ ИМОВИНУ	249.906	318.252	355.215
51	Основна средства	247.275	317.686	351.678
52	Залихе	688	566	409
54	Природна имовина	0	0	3.128
55	Нефинансијска имовина која се финансира из НИП	1.943		



Класификација	Опис	Извршење 2009.	Извршење 2010.	Извршење 2011.
6	ИЗДАЦИ ЗА ОТПЛАТУ ГЛАВНИЦЕ И НАБАВКУ ФИНАНСИЈСКЕ ИМОВИНЕ	14.514	9.849	12.680
61	Отплата главнице	225	439	12.680
62	Набавка финансијске имовине	14.289	9.410	0
	МАЊАК ПРИМАЊА (Б-А)	-238.766	-128.760	-212.259

Извор: Град Пожаревац

У Извештајима о издацима и примањима за 2009., 2010. и 2011. годину исказана су сва примања по основу продаје имовине (нефинансијске и финансијске) и задуживања, као и издаци за набавку имовине и отплату главнице дуга, који су остварени и извршени од 1. јануара до 31. децембра буџетске године. Извештај утврђује остварени вишак или мањак примања над издацима на крају буџетске године.

Табела 31. Извод из извештаја о консолидованим новчаним токовима Града (у 000 РСД)

Класификација	Опис	Извршење 2009.	Извршење 2010.	Извршење 2011.
А	НОВЧАНИ ПРИЛИВИ	1.798.641	2.376.887	2.198.641
7	ТЕКУЋИ ПРИХОДИ	1.772.987	2.177.546	2.043.005
71	Порези	1.214.262	1.552.775	1.378.779
72	Социјални доприноси	0	0	0
73	Донације и трансфери	214.534	245.469	284.017
74	Други приходи	333.735	377.277	377.993
77	Меморандумске ставке за рефундацију расхода	4.644	2.025	2.216
78	Трансфери између буџетских корисника	3.500	0	0
79	Приходи из буџета	2.312	0	0
8	ПРИМАЊА ОД ПРОДАЈЕ НЕФИНАНСИЈС. ИМОВ.	1.592	3.157	2.255
81	Примања од продаје основних средстава	32	1.689	1.376
82	Примања од продаје залиха	1.560	1.468	879
9	ПРИМАЊА ОД ЗАДУЖИВАЊА И ПРОДАЈЕ ФИНАНСИЈСКЕ ИМОВИНЕ	24.062	196.184	153.381
91	Примања од задуживања	1.023	177.206	140.760
92	Примања од продаје финансијске имовине	23.039	18.978	12.621
Б	НОВЧАНИ ОДЛИВИ	1.677.631	1.920.656	2.377.263
4	ТЕКУЋИ РАСХОДИ	1.413.211	1.592.555	2.009.368
41	Расходи за запослене	480.340	462.766	506.611
42	Коришћење услуга и роба	445.853	552.013	605.107
43	Амортизација и употреба средстава за рад	1.016	1.826	2.041
44	Отплата камата и трошкови задуживања	109	209	15.494
45	Субвенције	147.881	220.021	343.972
46	Донације, дотације и трансфери	145.035	171.980	356.717
47	Социјално осигурање и социјална заштита	29.240	33.048	48.268
48	Остали расходи	163.737	150.692	131.158



Класификација	Опис	Извршење 2009.	Извршење 2010.	Извршење 2011.
5	ИЗДАЦИ ЗА НЕФИНАНСИЈСКУ ИМОВИНУ	249.906	318.252	355.215
51	Основна средства	247.275	317.686	351.678
52	Залихе	688	566	409
54	Природна имовина	0	0	3.128
55	Имовина која се финансира из НИП-а	1.943	0	0
6	ИЗДАЦИ ЗА ОТПЛАТУ ГЛАВНИЦЕ И НАБАВКУ ФИНАНСИЈСКЕ ИМОВИНЕ	14.514	9.849	12.680
61	Отплата главнице	225	439	12.680
62	Набавка финансијске имовине	14.289	9.410	0
	ВИШАК НОВЧАНИХ ПРИЛИВА (А-Б)	121.010	456.231	
	МАЊАК НОВЧАНИХ ПРИЛИВА (Б-А)			178.622
Ц	САЛДО ГОТОВИНЕ НА ПОЧЕТКУ ГОДИНЕ	193.569	314.579	761.697
Д	КОРИГОВАНИ ПРИЛИВИ ЗА ПРИМЉЕНА СРЕДСТВА У ОБРАЧУНУ	1.798.641	2.376.887	2.198.641
	Корекција новчаних прилива за наплаћена средства која се не евидентирају преко класа 7, 8 и 9			
Е	КОРИГОВАНИ ОДЛИВИ ЗА ИСПЛАЋЕНА СРЕДСТВА У ОБРАЧУНУ	1.677.631	1.920.656	2.376.590
	Корекција новчаних одлива за износ обрачунате амортизације књижене на терет сопствених прихода			2.041
	Корекција новчаних одлива за износ плаћених расхода који се не евидентирају преко класа 4, 5 и 6			1.368
	САЛДО ГОТОВИНЕ НА КРАЈУ ГОДИНЕ (Ц+Д-Е)	314.579	770.810	583.748

Извор: Град Пожаревац

У Извештајима о новчаним токовима за 2009., 2010. и 2011. годину исказани су сви приливи и одливи новчаних средстава на консолидованом рачуну трезора Града, разврстани према приходима и примањима, који су уплаћени и према расходима и издацима који су исплаћени од 1. јануара до 31. децембра буџетске године. Укључивањем стања готовине на почетку године и неевидентираних прилива и одлива (на класи рачуна од 4 до 9), извештаји утврђују и приказују стање готовине на консолидованом рачуну трезора на крају буџетске године. Дакле извештаји представљају консолидацију новчаних токова свих подрачуна отворених у оквиру трезора Града Пожареваца.

Табела 32. Извод из консолидованих извештаја о извршењу буџета Града (у 000 РСД)

Класификација	Опис	Извршење 2009.	Извршење 2010.	Извршење 2011.
А	ТЕКУЋИ ПРИХОДИ И ПРИМАЊА ОД ПРОДАЈЕ НЕФИНАНСИЈСКЕ ИМОВИНЕ	1.774.579	2.180.703	2.045.260
7	ТЕКУЋИ ПРИХОДИ	1.772.987	2.177.546	2.043.005
71	Порези	1.214.262	1.552.775	1.378.779
72	Социјални доприноси	0	0	0
73	Донације и трансфери	214.534	245.469	284.017



Класификација	Опис	Извршење 2009.	Извршење 2010.	Извршење 2011.
74	Други приходи	333.735	377.277	377.993
77	Меморандумске ставке за рефундацију расхода	4.644	2.025	2.216
78	Трансфери између буџетских корисника	3.500	0	0
79	Приходи из буџета	2.312	0	0
8	ПРИМАЊА ОД ПРОДАЈЕ НЕФИНАНСИЈС.ИМОВ.	1.592	3.157	2.255
81	Примања од продаје основних средстава	32	1.689	1.376
82	Примања од продаје залиха	1.560	1.468	879
9	ПРИМАЊА ОД ЗАДУЖИВАЊА И ПРОДАЈЕ ФИНАНСИЈСКЕ ИМОВИНЕ	24.062	196.184	153.381
91	Примања од задуживања	1.023	177.206	140.760
92	Примања од продаје финансијске имовине	23.039	18.978	12.621
Б	УКУПНИ ПРИХОДИ И ПРИМАЊА	1.798.641	2.376.887	2.198.641
Ц	ТЕКУЋИ РАСХОДИ И ИЗДАЦИ ЗА НАБАВКУ НЕФИНАНСИЈСКЕ ИМОВИНЕ	1.663.117	1.910.807	2.364.583
4	ТЕКУЋИ РАСХОДИ	1.413.211	1.592.555	2.009.368
41	Расходи за запослене	480.340	462.766	506.611
42	Коришћење услуга и роба	445.853	552.013	605.107
43	Амортизација и употреба средстава за рад	1.016	1.826	2.041
44	Отплата камата и трошкови задуживања	109	209	15.494
45	Субвенције	147.881	220.021	343.972
46	Донације, дотације и трансфери	145.035	171.980	356.717
47	Социјално осигурање и социјална заштита	29.240	33.048	48.268
48	Остали расходи	163.737	150.692	131.158
5	ИЗДАЦИ ЗА НЕФИНАНСИЈСКУ ИМОВИНУ	249.906	318.252	355.215
51	Основна средства	247.275	317.686	351.678
52	Залихе	688	566	409
54	Природна имовина	0	0	3.128
55	Имовина која се финансира из НИП-а	1.943	0	0
6	ИЗДАЦИ ЗА ОТПЛАТУ ГЛАВНИЦЕ И НАБАВКУ ФИНАНСИЈСКЕ ИМОВИНЕ	14.514	9.849	12.680
61	Отплата главнице	225	439	12.680
62	Набавка финансијске имовине	14.289	9.410	0
Д	УКУПНИ РАСХОДИ И ИЗДАЦИ	1.677.631	1.920.656	2.377.263
	БУЏЕТСКИ СУФИЦИТ (А-Ц) > 0	111.462	269.896	
	БУЏЕТСКИ ДЕФИЦИТ (Ц-А) > 0			319.323
	ВИШАК ПРИМАЊА (9-6) > 0	9.548	186.335	140.701
	МАЊАК ПРИМАЊА (6-9) > 0			
	ВИШАК НОВЧАНИХ ПРИЛИВА (Б-Д) > 0	121.010	456.231	
	МАЊАК НОВЧАНИХ ПРИЛИВА (Д-Б) > 0			178.622

Извор: Град Пожаревац



У Извештајима о извршењу буџета за 2009., 2010. и 2011. годину исказани су планирани и остварени приходи и примања, као и одобрене апропријације и извршени расходи и издаци буџета Града и буџетских корисника од 1. јануара до 31. децембра буџетске године. Извештај приказује извршење Одлуке о буџету Града Пожаревца. Он приказује изворе финансирања расхода и издатака буџета и буџетских корисника, као што су приходи и примања: буџета Републике, буџета Града, донације и остали извори (нпр. сопствени приходи буџетских корисника).

Ови извештаји се разликују од неконсолидованог извршења буџета Града (приказаног под 2.3.1. Буџет Града Пожаревца за претходне три године), јер поред прихода и примања и расхода и издатака буџета, садрже сопствене приходе и расходе свих буџетских корисника, који су у консолидацији Града Пожаревца.

2.3.3. Значајнији показатељи пословања и успешности за последње три године

У циљу приказивања успешности пословања и анализе кредитне способности Града урађена је рекласификација неконсолидованог извештаја о извршењу буџета Града. Она је урађена прегруписавањем текућих прихода и текућих расхода из годишњих финансијских извештаја од 2009. до 2011. године. Рекласификовани извештај о извршењу буџета, омогућује посебно сагледавање прихода и расхода у оквиру текућег буџета, а посебно у оквиру капиталног буџета Града.

У **текућем буџету** приказани су текући приходи и текући расходи. Текући приходи обухватају све изворне и уступљене приходе Града, као и текуће трансфере Републике Србије. Текући расходи разврстани су по економској класификацији на: зараде, социјална давања, набавку роба и услуга, текуће трансфере, текуће субвенције предузећима, плаћене камате и накнаде и остале текуће расходе.

У **капиталном буџету** приказани су капитални инвестициони расходи и њихови извори финансирања. Расходе у капиталном буџету чине: издаци за нефинансијску имовину, капитални трансфери осталим нивоима власти и капиталне субвенције јавним предузећима, чији је оснивач Град. Приходе у капиталном буџету чине: примања од продаје нефинансијске имовине и текући приходи намењени за финансирање капиталних инвестиционих расхода (капитални трансфер Републике, самодопринос, накнада за закуп и уређивање земљишта и капиталне донације и капитални трансфери).

Табела 33. Рекласификовани неконсолидов. извештаји о извршењу буџета Града (у 000 РСД)

Бр.	Опис	Извршење 2009.	Извршење 2010.	Извршење 2011.
А	ТЕКУЋИ ПРИХОДИ И РАСХОДИ			
1.	ТЕКУЋИ ПРИХОДИ	1.534.860	1.902.544	1.844.287
	Порез на имовину	103.352	130.150	139.145
	Локалне таксе и накнаде	86.655	134.800	176.610
	Уступљени порез на доходак	659.773	690.004	935.716
	Остали уступљени порези и накнаде	485.676	752.647	335.862
	Текући трансфери	199.404	194.943	256.954
2.	ТЕКУЋИ РАСХОДИ	1.132.787	1.260.416	1.371.232
	Расходи за запослене	431.710	427.718	467.021
	Расходи за робе и услуге	353.497	430.591	471.413



Бр.	Опис	Извршење 2009.	Извршење 2010.	Извршење 2011.
	Расходи за камате и накнаде	0	83	15.445
	Текуће субвенције	48.455	49.044	50.992
	Текући трансфери и донације	107.702	171.074	191.520
	Социјално осигурање и социјална заштита	29.167	32.491	45.939
	Остали текући расходи	162.256	149.415	128.902
3	ТЕКУЋИ СУФИЦИТ/ДЕФИЦИТ (1-2)	402.073	642.128	473.055
Б	КАПИТАЛНИ ПРИХОДИ И РАСХОДИ			
4.	КАПИТАЛНИ ПРИХОДИ	70.481	62.827	55.560
	Самодопринос	0	0	0
	Накнада за уређивање грађ. земљиш. и закуп грађ. земљ.	39.208	55.532	50.764
	Капитални трансфери	31.241	7.195	4.796
	Капиталне донације	0	0	0
	Примања од продаје нефинансијске имовине	32	100	0
5.	КАПИТАЛНИ РАСХОДИ	356.896	472.023	818.188
	Издаци за набавку нефинансијске имовине	186.724	154.000	201.867
	Капитални трансфери осталим нивоима власти	75.018	152.360	330.068
	Капиталне субвенције градским предузећима	95.154	165.663	286.253
6.	НЕТО НАБАВКА НЕФИНАНСИЈСКЕ ИМОВИНЕ	-286.415	-409.196	-762.628
7.	БУЏЕТСКИ СУФИЦИТ/ДЕФИЦИТ (3-6)	115.658	232.932	-289.573
Ц	РАЧУН ФИНАНСИРАЊА			
	Примања од продаје финансијске имовине	7.244	4.350	4.325
	Примања од задуживања	0	177.206	140.760
	Издаци за набавку финансијске имовине	4.727	0	0
	Издаци за отплату дуга	0	134	12.515
8.	СУФИЦИТ/ДЕФИЦИТ НАКОН ФИНАНСИРАЊА	118.175	414.354	-157.003
Д	СУФИЦИТ ИЗ РАНИЈИХ ГОДИНА			
	Неутрошена средства из ранијих година	161.014	279.189	693.545
	УКУПАН СУФИЦИТ/ДЕФИЦИТ	279.189	693.543	536.542

Извор: Град Пожаревац

Табела 34. Остварени суфицит у текућем консолидованом буџету Града (у 000 РСД)

бр	Опис	2009.	2010.	2011.
1.	Укупни приходи и примања (консолидовани)	1.798.641	2.376.887	2.198.641
2.	Текући приходи (реклаификовани)	1.534.860	1.902.544	1.844.287
3.	Текући суфицит	402.073	642.128	473.055
4.	Текући суфицит у укупним приходима и примањима (3/1)	22.35%	27.02%	21.51%
5.	Текући суфицит у текућим приходима (3/2)	26.20%	33.75%	25.64%



На основу рекласификованих података о извршењу консолидованог буџета можемо закључити да је Град Пожаревац у 2009., 2010. и 2011. години имао стабилан суфицит текућих прихода над текућим расходима, који је се кретао од 402 до 642 милиона динара. Упркос значајном смањењу текућих трансфера из буџета Републике, Град је смањењем текућих расхода у 2011. години успео да одржи текући суфицит на нивоу од просечно 28,53 % текућих прихода.

Табела 35. Издаци за отплату дугорочних дугова (у 000 РСД)

бр	Опис	2009.	2010.	2011.
	Дугорочне обавезе			
1.	Обавезе по дуговима на почетку године		0	177.809
2.	Примања од задуживања		177.207	140.760
3.	Издаци за отплату дуга		0	12.351
4.	Свођење на курс еура са 31.12.		602	2.870
	Обавезе по дуговима на крају године (1+2-3+4)	0	177.809	309.088
	Краткорочне обавезе по дугорочним дуговима			
6.	Неплаћене камате и накнаде на почетку године		0	2.608
7.	Обрачун расхода за камате и накнаде		2.608	14.483
8.	Извршење расхода за камате и накнаде		0	15.445
9.	Обавезе за камате и накнаде на крају године (6+7-8)	0	2.608	1.646

Извор: Град Пожаревац

Табела 36. Нето текући суфицит у буџету Града, након отплате дугова (у 000 РСД)

бр	Опис	2009.	2010.	2011.
1.	Укупни приходи и примања (консолидовани)	1.798.641	2.376.887	2.198.641
2.	Текући приходи (реклаификовани)	1.534.860	1.902.544	1.844.287
3.	Текући суфицит	402.073	642.128	473.055
4.	Издаци за отплату дуга	0	134	12.515
5.	Нето текући суфицит, након оплате дуга (3-4)	402.073	641.994	460.540
6.	Нето текући суфицит у укуп. приход. и примањ. (5/1)	22,35%	27,01%	20,95%
7.	Нето текући суфицит у текућим приходима (5/2)	26,20%	33,74%	24,97%

Извор: Град Пожаревац

Подаци у претходној табели показују висину нето текућег суфицита, који преостаје након извршења издатака за отплату дуга и који се може користити за финансирање капиталних инвестиционих расхода или отплату новог дуга. Нето текући суфицит се кретао у претходне три буџетске године од 26,2% до 33,74% рекласификованих текућих прихода неконсолидованог буџета Града Пожареваца.



Табела 37. Управљање дугом Града (у 000 РСД)

бр	Опис	2009.	2010.	2011.
ЗАДУЖЕНОСТ САГЛАСНО ЗАКОНУ О ЈАВНОМ ДУГУ				
1.	Текући приходи остварени у претходној години из консолидованог буџета	1.799.255	1.772.987	2.177.546
2.	Обавезе по дуговима на крају године	0	177.809	309.088
3.	Рацио 1: учешће обавеза по дуговима у текућим приходима ($2/1 \leq 50\%$)	0,00%	10,03%	14,19%
4.	Извршени расходи за камате и накнаде	28	6.832	7.321
5.	Издаци за отплату дуга	0	0	0
6.	Укупни расходи и издаци по дуговима (4+5)	28	6.832	7.321
7.	Рацио 2: учешће расхода и издатака по дуговима у текућим приходима ($6/1 \leq 15\%$)	0,00%	0,39%	0,34%
8.	Рацио 3: две трећине текућег суфицита/текући приходи > 15%	14,90%	24,14%	18,43%
ОТПЛАТА ДУГА ИЗ ТЕКУЋЕГ СУФИЦИТА				
9.	Текући суфицит	402.073	642.128	473.055
10.	Текући суфицит, пре расхода за камате (9+4)	402.101	648.960	480.376
11.	Рацио 4: учешће расхода и издатака по дуговима у текућем суфициту ($6/10$)	0,01%	1,05%	1,52%
12.	Нето текући суфицит	402.073	642.128	473.055
13.	Рацио 5: учешће расхода и издатака по дуговима у нето текућем суфициту ($6/12$)	0,01%	1,06%	1,54%

Извор: Град Пожаревац

Анализом услова, регулисаних Законом о јавном дугу РС, видљиво је да је однос текућих прихода и тренутног нивоа задужења муниципалне структуре у Законом предвиђеним оквирима, тј. да Град испуњава неопходне законске одредбе у циљу додатног задуживања.

Тачније, обавезе по дуговима на крају године коришћених у циљу финансирања капиталних пројеката не прелазе 50% извршених текућих прихода. Такође, трошкови сервисирања тог дуга као и отплате главнице не прелазе 15% текућих прихода, чиме није неопходно да Град задовољава одредбу Закона, која је представљена у реду под редним бројем 8, претходне табеле. Важно је напоменути да Град, у све три посматране буџетске године, остварује текући суфицит што показује да градски буџет има добру и одрживу структуру прихода, а што је још важније стабилну и регулисану структуру текућих трошкова.

Укупни трошкови сервисирања постојећег дуга чине у просеку, за три посматране године, око 0,75% текућег суфицита увећаног за трошак камата.

Поред текућег суфицита ниво нето текућег суфицита је такође позитиван, што указује на стабилан ниво текућег суфицита оствареног након годишње исплате постојећег дуга.

Све ово указује да је Град фискално способан за додатно задуживање и да то не би утицало на стварање фискалне нестабилности Града на дуг рок.

На основу свега поменутог може се закључити да Град Пожаревац пажљиво управља својим буџетом, те да је досадашње и ново задуживање било искључиво у циљу финансирања инфраструктурних пројеката, а не у циљу покривања дефицита буџета.

**Табела 38.** Управљање новчаним средствима Града (у 000 РСД)

бр	Опис	2009.	2010.	2011.
СТАЊЕ ГОТОВИНЕ				
1.	Салдо готовине (КРТ-а) на почетку године	193.569	314.579	761.697
2.	Укупни новчани приливи	1.798.641	2.376.887	2.198.641
3.	Укупни новчани одливи	1.677.631	1.920.656	2.376.590
4.	Салдо готовине (КРТ-а) на крају године (1+2-3)	314.579	770.810	583.748
СТАЊЕ НОВЧАНИХ СРЕДСТАВА И ПЛАСМАНА (крај године)				
1.	Новчана средства КРТ-а	54.579	390.810	383.748
2.	Пласмани банакама	260.000	380.000	200.000
	Депозит преко ноћи	155.000	100.000	100.000
	Депозит по виђењу	105.000	280.000	100.000
	Орочени депозит			
3.	Инвестирање у краткорочне хартије од вредности			
	Трезорски записи МФ			
	Записи НБС			
4.	Укупна новчана средства и пласмани(1+2+3)	314.579	770.810	583.748

Извор: Град Пожаревац

2.3.4. Трошкови зарада

Табела 39. Издаци за зараде у буџету Града (у 000 РСД)

	Опис	Извршење 2009.	Извршење 2010.	Извршење 2011.
ЗАПОСЛЕНИ				
	Запослени код директних буџетских корисника	136.663	140.282	141.400
	Запослени код индиректних буџетских корисника	245.671	252.953	270.702
1.	ИЗДАЦИ ЗА БРУТО ЗАРАДЕ	382.334	393.235	412.102
2.	Текући приходи из рекласификованог буџета	1.534.860	1.902.544	1.844.287
	Учешће издатака за бруто зараде у текућим приходима(1/2)	24.91%	20.67%	22.34%

Извор: Град Пожаревац

Из напред презентоване табеле може се закључити да су током посматраног обрачунског периода издаци за бруто зараде запослених код директних и индиректних буџетских корисника пратили кретање текућих прихода.

Њихово учешће у посматраном периоду износило је у просеку 22,97% текућих прихода рекласификованог буџета.



3. РАЗВОЈНА ПОЛИТИКА ИЗДАВАОЦА

3.1. Пројекција буџета за наредне године, на основу Меморандума РС

Основ за вршење процена прихода и примања и расхода и издатака за наредне три фискалне године представља Меморандум о буџету и економској и фискалној политици за буџетску годину и наредне две фискалне године, који доноси Влада Републике Србије.

Табела 40. Пројекције прихода и примања и расхода и издатака буџета Града Пожаревца од 2012. до 2017. године (у 000 РСД)

Кonto	Опис	2012.	2013.	2014.	2015.	2016.	2017.
321	Утврђивање резултата пословања	536,543					
7	ТЕКУЋИ ПРИХОДИ	2.409.865	2.506.260	2.606.510	2.710.770	2.819.201	2.931.969
711	Порез на доходак, добит и капиталне добитке	1.466.520	1.525.181	1.586.188	1.649.636	1.715.621	1.784.246.
713	Порез на имовину	214.000	222.560	231.462	240.721	250.350	260.364
714	Порез на добра и услуге	247.997	257.917	268.234	278.963	290.121	301.726
716	Други порези	36.000	37.440	38.938	40.495	42.115	43.800
732	Донације	0	0	0	0	0	0
733	Трансфери од других нивоа власти	185.008	192.408	200.105	208.109	216.433	225.091
741	Приходи од имовине	150.550	156.572	162.835	169.348	176.122	183.167
742	Приходи од продаје добара и услуга	86.680	90.147	93.753	97.503	101.403	105.459
743	Новчане казне и одузета имовинска корист	11.010	11.450	11.908	12.385	12.880	13.395
744	Добровољни трансфери од физичких и правних лица	0	0	0	0	0	0
745	Мешовити и неодређени приходи	12.100	12.584	13.087	13.611	14.155	14.722
8 и 9	ПРИМАЊА	4.300	0	0	0	0	0
813	Примања од продаје осталих основних средстава	0	0	0	0	0	0
911	Примања од домаћих задуживања	0	0	0	0	0	0
921	Примања од продаје домаће финансијске имовине	4.300	0	0	0	0	0
	УКУПНИ ПРИХОДИ И ПРИМАЊА	2.414.165	2.506.260	2.606.510	2.710.770	2.819.201	2.931.969



Конто	Опис	2012.	2013.	2014.	2015.	2016.	2017.
4	ТЕКУЋИ РАСХОДИ	2.502.564	2.069.874	2.148.549	2.236.330	2.307.106	2.399.442
41	Расходи за запослене	543.661	565.407	588.024	611.544	636.006	661.447
42	Коришћење услуга и роба	580.797	604.029	628.190	653.317	679.450	706.628
44	Отплата камата и трошкови задуживања	16.000	16.640	17.306	17.998	0	0
45	Субвенције	626.158	230.697	239.925	249.522	259.503	269.883
46	Донације, дотације и трансфери	522.402	433.456	450.794	468.746	487.536	507.089
47	Социјално осигурање и социјална заштита	46.521	48.000	42.000	42.000	43.680	45.427
48	Остали расходи	136.197	141.645	147.311	153.203	159.331	165.704
49	Резерве	30.828	30.000	35.000	40.000	41.600	43.264
5	ИЗДАЦИ ЗА НЕФИНАНСИЈСКУ ИМОВИНУ	368.144	356.386	377.961	394.440	512.094	532.527
51	Основна средства	368.144	356.386	377.961	394.440	512.094	532.527
52	Залихе и опрема	0	0	0	0	0	0
54	Природна имовина	0	0	0	0	0	0
55	Нефин.имовина из ср.НИП-а	0	0	0	0	0	0
6	ИЗДАЦИ ЗА ДУГ И ФИНАНСИЈСКУ ИМОВИНЕ	80.000	80.000	80.000	80.000	0	0
61	Отплата главнице	80.000	80.000	80.000	80.000	0	0
62	Набавка финансијске имовине	0	0	0	0	0	0
	УКУПАНИ РАСХОДИ И ИЗДАЦИ	2.950.708	2.506.260	2.606.510	2.710.770	2.819.200	2.931.969

Извор: Град Пожаревац

Табела 41. Пројекција новчаног тока буџета и задужености Града (у 000 РСД)

бр	ОПИС	ИЗВРШЕЊЕ	ПЛАН	ПРОЈЕКЦИЈА				
		2011.	2012.	2013.	2014.	2015.	2016.	2017.
1.	ТЕКУЋИ ПРИХОДИ (без прихода од камате)	1.813.739	2.409.864	2.506.260	2.606.510	2.710.770	2.819.200	2.931.970
2.	Прихода од камате	76.288	0	0	0	0	0	0
3.	ТЕКУЋИ РАСХОДИ (без расхода камате)	1.970.718	2.484.307	2.053.234	2.131.244	2.218.332	2.307.105	2.399.443
4.	Расходи за камате и накнаде	15.444	16.000	16.640	17.306	17.998	0	0
5.	ТЕКУЋИ СУФИЦИТ/ДЕФИЦИТ (1+2-3-4)	-96.135	-90.443	436.386	457.960	474.440	512.095	532.527
6.	КАПИТАЛНИ ПРИХОДИ	9.820	0	0	0	0	0	0
7.	КАПИТАЛНИ РАСХОДИ	201.868	370.400	356.386	377.960	405.352	512.095	532.527
8.	БУЏЕТСКИ СУФИЦИТ/ДЕФИЦИТ (5+6-7)	-288.182	-460.843	80.000	80.000	69.088	0	0
9.	Примања од продаје финансијске имовине	4.325	4.300	0	0	0	0	0
10.	Примања од задуживања	140.760	0	0	0	0	0	0
11.	Издаци за набавку финансијске имовине	0	0	0	0	0	0	0
12.	Издаци за отплату дуга	12.515	80.000	80.000	80.000	69.088	0	0
13.	СУФИЦИТ/ДЕФИЦИТ НАКОН ФИНАНСИРАЊА (8+9+10-11-12)	-155.613	-536.543	0	0	0	0	0
14.	Суфицит из ранијих година	693.545	536.543	0	0	0	0	0
15.	УКУПАН СУФИЦИТ/ДЕФИЦИТ (13+14)	537.932	0	0	0	0	0	0



бр	ОПИС	ИЗВРШЕЊЕ	ПЛАН	ПРОЈЕКЦИЈА				
		2011.	2012.	2013.	2014.	2015.	2016.	2017.
	ПОКАЗАТЕЉИ ЗАДУЖЕНОСТИ							
16.	Текући приходи остварени у претходној години из неконсолидованог буџета	1.965.272	1.890.027	2.409.864	2.506.260	2.606.510	2.710.770	2.819.200
17.	Обавезе по дуговима на крају године	309.088	229.088	149.088	69.088	0	0	0
	Рацио 1: учешће обавеза по дуговима у текућим приходима (17/16 ≤ 50%)	16%	12%	6%	3%	0%	0%	0%
18.	Укупни расходи и издаци по дуговима	27.959	96.000	96.640	97.306	87.086	0	0
	Рацио 2: учешће расхода и издатака по дуговима у текућим приходима (18/16 ≤ 15%)	1%	5%	4%	4%	3%	0%	0%
19.	Текући суфицит, пре расхода за камате (1+2-3)	-80.691	-74.443	453.026	475.266	492.438	512.095	532.527
	Рацио 3: учешће расхода и издатака по дуговима у текућем суфициту (18/19)	-35%	-129%	21%	20%	18%	0%	0%

Извор: Град Пожаревац

3.2. План капиталних инвестиција за период од 2012. до 2016. године

План капиталних инвестиција је документ припремљен од стране Службе за локални економски развој и стратешко планирање као и представника органа Управе, буџетских корисника, јавних предузећа, установа и других субјеката друштвеног живота и исти се ослања на постојећа стратешка документа града Пожаревца.

Као инструмент за управљање на локалном нивоу, План инвестиција усмерава и подржава економски развој, повећава ефикасност у коришћењу ресурса, јавну одговорност, обезбеђује рационалност у одређивању приоритета. Он представља основу за партиципацију у домаћим и страним развојним фондовима путем пројеката, усмерава пажњу на велике и скупе пројекте и успоставља континуитет инвестиција. Овај документ поспешује и утиче на приватне инвестиције и успостављање приватног и јавног партнерства. У одсуству планирања, инвестиције су парцијалне, хаотичне и нерационалне, одлуке су волонтаристичке и ређе засноване на јавном интересу и приоритетима, локална заједница је неспремна за коришћење грантова и кредита из развојних фондова. У срединама које функционишу без плана инвестиција, дешава се да се финансирају пројекти нижег приоритета, успорава се развој и не подиже квалитет живота људи у складу са њиховим потребама и постојећим ресурсима.

План инвестиција града Пожаревца је средњорочни план, који се односи на период од пет година и намењен је решавању ширих приоритетних интереса и потреба града. То је јавни документ од општег интереса, усклађен са циљевима развоја локалне заједнице. Главни део овог документа је план приоритетних инвестиција (пројеката) по областима распоређених по годинама реализације, са дефинисаним носиоцима реализације, механизмима и изворима финансирања, оријентационо процењеном вредношћу и припремним активностима пројеката. У сврху стандардизације појединачних планова инвестиција, упоредивости и лакше обраде података коришћена је јединствена методологија, процедура и начин усвојен од стране Градског већа.

Планом су обухваћене све потенцијалне врсте инвестиција:

- Инфраструктура,
- Јавни објекти,
- Опрема.



План се сваке године може анализирати у складу са новонасталим потребама и приоритетима. Како све исказане потребе и проблеми у фази анализе почетних стања по областима нису могле бити обухваћене планом инвестиција за наредних 5 година, остављена је могућност да се путем корекција „у ходу“ уведу у План поједине инвестиције, али и могућност да се на исти начин, неке од планираних инвестиција не реализују, ако предстојећа ситуација у земљи или на локалном нивоу то не буде допуштала.

План инвестиција града Пожареваца је приказан по следећим областима:

- 1) Привреда,
- 2) Систем даљинског грејања,
- 3) Управљање комуналним отпадом,
- 4) Спорт и рекреација,
- 5) Јавне зелене површине,
- 6) Становање,
- 7) Путна инфраструктура,
- 8) Образовање,
- 9) Водоснабдевање.

Детаљне податке о плану капиталних инвестиција је могуће погледати на сајту Града Пожареваца: <http://www.pozarevac.rs>

У наставку ће бити дат скраћени преглед пројеката сврстаних у план капиталних инвестиција који ће у наведеном периоду бити финансирани из: буџетских прихода, донаторских средстава, примања од задуживања и осталих средстава.

Табела 42. Табеларни приказ капиталних пројеката и инвестиција града Пожареваца за 2012. – 2016. годину

План приоритетних инвестиција - ПРИВРЕДА							
Ранг	Установа/ Предузеће	Назив и процењена укупна вредност инвестиције (пројекта) у динарима	Неопходна средства за завршетак пројекта	Извори финансирања	Носиоци реализације	Припремне активности пројекта	Време реализације
1.	Град Пожаревац	Опремање индустријске зоне 254.000.000,00 дин.	254.000.000,00 дин	Буџет града	Град Пожаревац	Урађена 2 плана детаљне регулације. Урађени пројекти инфраструктуре: Топлификација 44 мил. Дин Водоводна мрежа 15 мил. Дин Кишна канализ. 22 мил. Дин Фекална канал. 34 мил. дин Телеком 5 мил. Дин ТС и НН мрежа 31 мил. Дин Расвета 13мил. Дин Путеви 90 мил.дин.	2011-2013
План приоритетних инвестиција - СИСТЕМ ДАЉИНСКОГ ГРЕЈАЊА							
Ранг	Установа/ Предузеће	Назив и процењена укупна вредност инвестиције(пројекта) у динарима	Неопходна средства за завршетак пројекта	Извори финансирања	Носиоци реализације	Припремне активности пројекта	Време реализације
1.	ЈП "Топлификација"	Пројекат развоја топлификационе мреже 402.500.000,00 дин.	402.500.000,00 дин	Буџет града, корисници	Град Пожаревац	Анкетирање грађана, израда техн. документације дела топлификационе мреже, спровођење поступака јавне набавке, уговарање са извођачима радова	2012.-2016.



План приоритетних инвестиција – УПРАВЉАЊЕ КОМУНАЛНИМ ОТПАДОМ							
Ранг	Установа/ Предузеће	Назив и процењена укупна вредност инвестиције(пројекта) у динарима	Неопходна средства за завршетак пројекта	Извори финансирања	Носиоци реализације	Припремне активности пројекта	Време реализације
1.	ЈКП "Комуналне службе"	Управљање комуналним отпадом у граду Пољаревацу (Изградња 2 трансфер станице у Пољаревацу и Костолацу за прихват, делимичну прераду и дистрибуцију комуналног чврстог отпада и изградња рециклажних дворишта у селима) 600.000.000,00 дин.	600.000.000,00 дин	Буџет града Пољареваца, Министарство за заштиту животне средине	ЈКП „Комуналне службе“ , Градска служба за ЛЕР инвестиције и пројекте	Усвојен Локални план управљања комуналним отпадом, израђена комплетна планска и техничка документација, урађени сви неопходни пројекти	2013-2016
2.	ЈКП "Комуналне службе"	Изградња регионалног центра за управљање отпадом (напомена: вредност инвестиције ће бити позната након усвајања Рег. плана за управ. отпадом)		Фонд за жс РС, Донације, ИПА, буџети локалних самоуправа	ЈКП "Комуналне службе", Градска служба за заштиту животне средине, друге лок. самоуправа	Израда и усвајање рег. плана управљања отпадом, проналажење локације за изградњу рег. центра	2013-2016
План приоритетних инвестиција - СПОРТ И РЕКРЕАЦИЈА							
Ранг	Установа/ Предузеће	Назив и процењена укупна вредност инвестиције(пројекта) у динарима	Неопходна средства за завршетак пројекта	Извори финансирања	Носиоци реализације	Припремне активности пројекта	Време реализације
1.	Спортски центар Пољаревац	Изградња спортско- рекреативног објекта 51.647.335,00 дин.	3.992.000,00 дин (Уређење простора око спорт.терена)	НИП, Град Пољаревац	Град Пољаревац	Спровођење ј.н. затартан подлоге, уређење терена, примопредаја објекта	2010.-2011.
2.	Спортски центар Пољаревац	Адаптација анекса Хале спорта (1.спрат) цц 4.500.000,00 дин.	1.000.000,00	Буџетски фонд жс	Спортски центар Пољаревац	Спровођење ј.н. За санацију постојећих санитарних чворова, завршно уређење канц. простора	2011.-2012.
3.	Град Пољаревац	Изградња спортске хале у Костолацу 45.000.000,00 Дин.	2.875.000,00 дин. (за завршетак изградње тренажне гимнас. јаме)	МОС, Град Пољаревац, ПД "ТЕ-КО" Костолац	СД "Партизан" Костолац	У току је поступак тех. пријема, прикупљање средстава за спровођење ј.н. за опремање хале	2009-2011
План приоритетних инвестиција – ЈАВНЕ ЗЕЛЕНЕ ПОВРШИНЕ							
Ранг	Установа/ Предузеће	Назив и процењена укупна вредност инвестиције (пројекта) у динарима	Неопходна средства за завршетак пројекта	Извори финансирања	Носиоци реализације	Припремне активности пројекта	Време реализације
1.	Град Пољаревац	Подизање ветро заштитних појасева 12.420.000,00 дин.	12.420.000,00 дин.	Буџетски фонд за жс - 60% Министарство пољопривреде – 40 %	ЈП "Дирекција за изградњу града Пољареваца", Градска управа, Србијашуме	Утврђивање локације, дефинисање дужине и ширине појаса, хемијска анализа земљишта	2013-2015.
2.	Град Пољаревац	Израда катастра (информационе базе) зелених површина 106.720.000,00 дин.	106.720.000,00 дин	Буџет града	ЈП "Дирекција за изградњу града Пољареваца", Градска управа, ЈКП "Комуналне службе", Катастар непокретности	Утврђивање прост. обухвата, класиф. зелених површина, одређивање основних класа зеленила, катаст. подлоге, уређаји за прикупљање података на терену (ГПС и ПДА), апл. софтвер и хелп систем, обука за теренски рад и рад са софтвером	2013.-2016.



План приоритетних инвестиција – СТАНОВАЊЕ							
Ранг	Установа/ Предузеће	Назив и процењена укупна вредност инвестиције (пројекта) у динарима	Неопходна средства за завршетак пројекта	Извори финансирања	Носиоци реализације	Припремне активности пројекта	Време реализације
1.	ЈП "Дирекција за изградњу"	Изградња станова намењених социјалном становању, намењених закупу без могућности откупа		Пројектно финансирање из донаторских средстава уз учешће из буџета Града, задуживање код пословних банака	ЈП "Дирекција за изградњу града Пожаревац"	Припрема Одлуке о стамбеном сиромаштву и Критеријума за стамбено збрињавање	2012-2013
2.	ЈП "Дирекција за изградњу"	Изградња 20 станова намењених закупу за интерно расељена лица на локацији "Расадник север" 60.000.000,00 Дин.	60.000.000 дин.	Пројектно финансирање из донаторских средстава	ЈП "Дирекција за изградњу града Пожаревац"	Припрема локација, издавање потребних дозвола, припрема тендерске документације, израда критеријума за доделу станова	2012-2013
План приоритетних инвестиција – ПУТНА ИНФРАСТРУКТУРА							
Ранг	Установа/ Предузеће	Назив и процењена укупна вредност инвестиције (пројекта) у динарима	Неопходна средства за завршетак пројекта	Извори финансирања	Носиоци реализације	Припремне активности пројекта	Време реализације
1.	Град Пожаревац	Реконструкција саобраћајне мреже у 1 и 2 зони града/ изградња пешачке зоне 346.380.000,00 дин.	346.380.000,00 дин	Буџет града Пожаревац	ЈП "Дирекција за изградњу града Пожаревац", Град Пожаревац	Донети Одлуку Градског већа о избору идејног решења, израда архитектонско грађевинског пројекта 1.200.000,00	2012-2015
2.	Град Пожаревац	Завршетак изградње локалног пута Пожаревац-Костолац (обилазница) 356.101.371,99 дин	168.889.929,96	ЈП "Путеви Србије"	ЈП "Дирекција за изградњу града Пожаревац", Град Пожаревац	Прибављена неопх. документација, израђени главни пројекти прикључења на магистрални пут М-25.1	2012-2013
3.	Град Пожаревац	Осветљење љубичевске обилазнице 45.000.000,00 Дин.	45.000.000,00 дин.	Буџет града, ЈП "Путеви Србије"	ЈП "Дирекција за изградњу града Пожаревац", Град Пожаревац	Урађен је идејни пројекат, потребно је прибавити услове ЈП "Путеви Србије" и урадити Главни пројекат	2012-2013
4.	Град Пожаревац	Пресвлачење локалног пута Пожаревац-Костолац 52.000.000,00 Дин.	5.000.000,00 дин. (Пресвлачење преосталих 900м локалног пута)	Буџет града, ЈП "Путеви Србије"	ЈП "Дирекција за изградњу града Пожаревац", Град Пожаревац	Завршено 12 km, још 900 м.	2012-2013
План приоритетних инвестиција – ОБРАЗОВАЊЕ							
Ранг	Установа/ Предузеће	Назив и процењена укупна вредност инвестиције (пројекта) у динарима	Неопходна средства за завршетак пројекта	Извори финансирања	Носиоци реализације	Припремне активности пројекта	Време реализације
1.	Град Пожаревац	Вртић Бурјан Пожаревац 90.626.225,12 дин..	23.099.600,00 (набавка дидакт. материјала, опреме и лифта)	Европска инв. банка, Град Пожаревац	Град Пожаревац	Завршено, изузев дидакт. матер., опреме и лифта	2011-2012
2.	Град Пожаревац	Вртић Чачалица 63.523.240,00 дин.	63.523.240,00 дин	Буџет града Пожаревац	Град Пожаревац	Израђена је пројектно-техничка документација	2012-2013



План приоритетних инвестиција - ВОДОСНАБДЕВАЊЕ							
Ранг	Установа/	Назив и процењена укупна вредност инвестиције (пројекта) у динарима	Неопходна средства за завршетак пројекта	Извори финансирања	Носиоци реализације	Припремне активности пројекта	Време реализације
1.	ЈКП "Водовод и канализација"	Доградња изворишта Кључ и изградња постројења за пречишћавање воде за пиће 845.596.800,00	845.596.800,00 дин.	КФВ ИПА, Град Пожаревац	ЈКП "Водовод и канализација", Град Пожаревац	Израда идејног и главног пројекта	2012-2015
2.	ЈКП "Водовод и канализација"	Пројекат проширења резервоарског простора прве висинске зоне (резервоар Тулба) 2x2000 м ³ 150.000.000 дин	150.000.000,00 дин	ИПА, Град Пожаревац	ЈКП "Водовод и канализација", Град Пожаревац	Израда идејног и главног пројекта	2012-2014
3.	ЈКП "Водовод и канализација"	Изградња постројења за пречишћавање отпадних вода 1.250.000.000,00 дин.	1.250.000.000,00 дин.	ИПА, Град Пожаревац	ЈКП "Водовод и канализација", Град Пожаревац	Израђен ген. пројекат, потребна израда Главног пројекта, израђена студија фирме 'Сеурека'	2014-2016

3.3. Опис и план реализације пројекта који би се финансирани из емисије муниципалних обвезница

Евентуалном емисијом муниципалних обвезница у износу од око 540 мил. динара, Град Пожаревац планира два капитална инвестициона пројекта, и то:

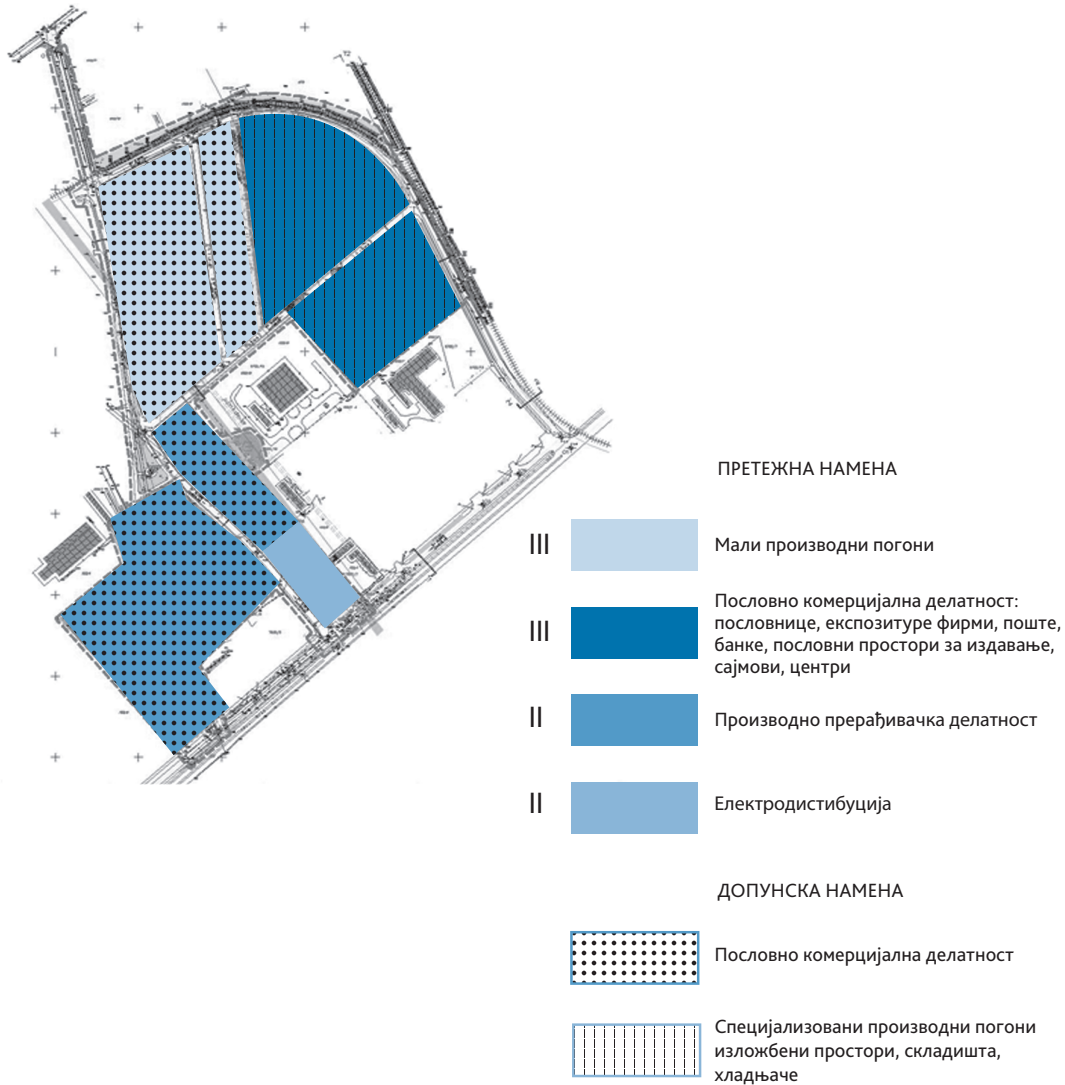
1) Инфраструктурно опремање индустријске зоне,

„Северни блок индустријске зоне“ у Пожаревцу налази се у оквиру постојеће индустријске зоне града Пожаревац и обухвата њен северни део по чему је и названа. С једне стране простире се дуж улице Ђуре Ђаковића, што представља главни саобраћајни правац којим је град Пожаревац повезан са државним путевима I и II реда (магистрални пут М24 непосредно и посредно са магистралним путем М 25.1 и Коридором 10 и 7), док с друге стране локација тангира индустријски железнички колосек. Све то укупно даје изузетну саобраћајну повезаност локације, како са самим градом, тако са регионом, а преко Коридора 7 и 10 и са много ширим подручјем. Укупна површина комплекса је око 19 ha, а од изграђених локација у његовом саставу се као доминантне налазе функције производње, уз трговину као допунску функцију. Цео комплекс подељен је према претежној намени у четири целине, површина од 4,27 до 0,60 ha. У зависности од потреба будућих инвеститора могуће је укрупњавање парцела у складу са условима тржишта.

Овај комплекс разрађен је Планом детаљне регулације, на основу кога су израђени главни пројекти инфраструктурног опремања чија укупна предрачунска вредност износи:

Топлификација	44.000.000,00 дин
Водоводна мрежа	15.000.000,00 дин
Кишна канализација	22.000.000,00 дин
Фекална канализација	34.000.000,00 дин
Телеком	5.000.000,00 дин
ТС и НН мрежа	31.000.000,00 дин
Расвета	13.000.000,00 дин
Путеви	90.000.000,00 дин
Укупно:	254.000.000,00 дин

Слика 11. Северни блок индустријске зоне - Извод из плана детаљне регулације



2) Водоснабдевање – Доградња изворишта Кључ и изградња постројења за пречишћавање воде за пиће, део инвестиције.

Извориште кључ је инфилтрационо извориште са 14 експлоатационих бунара и 6 инфилтрационих базена. Експлоатациони бунари ЕБ12, ЕБ-13 и ЕБ-14 на делу изворишта поред реке налазе се у незаштићеној зони. Просечна производња, у току 2006-2007. године, на нивоу године, је била око 215 л/с, дневна производња је варирала од 180-260 л/с. Проширење простора изворишта је пројектовано на делу где се налазе незаштићени експлоатациони бунари близу реке и где би се изградњом заштићених инфилтрационих објеката спречио уплив контаминираних подземних вода у ову зону изворишта. Такође се планирају и заштитни инфилтрациони објекти и у источном делу изворишта према Лучици. Тиме се сви експлоатациони бунари изворишта Кључ штите хидрауличком баријером из правца залеђа.

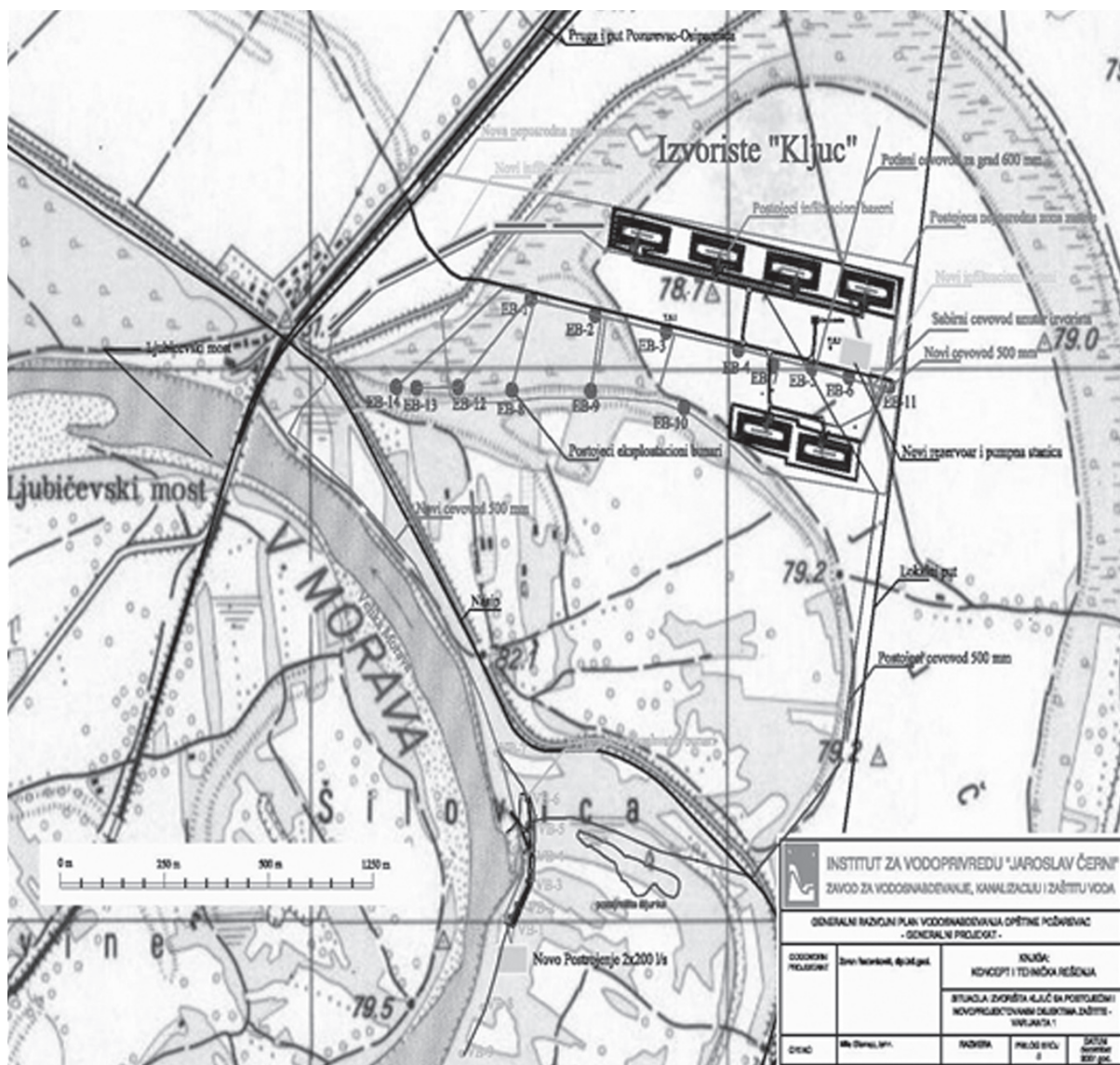
Доградња заштитног система подразумева:

1. Изградњу водозавата на реци Велика Морава (узводно од Кључа) и постројења за пречишћавање речне воде до одговарајућег квалитета за наливање. Укупан капацитет је 400 л/с (фазно 2x200 л/с). Реализацијом прве фазе обезбеђује се 200



- л/с воде за наливање. Реализацијом друге фазе обезбеђује се додатних 200 л/с воде за наливање који замењују постојеће водозахватне бунаре.
2. Изградња цевовода за гравитациони транспорт 200 л/с воде за наливање од постројења до инфилтрационих објеката изворишта.
 3. Изградња објеката за наливање (инфилтрациони базени) у делу изворишта који данас није заштићен.
- Предрачунска вредност инвестиције износи 5,8 милиона ЕУР-а без ПДВ-а, из средстава од емитовања обвезница финансирао би се део ове значајне инвестиције у износу 286 мил. дин., а други део ће се обезбедити од домаћих и страних извора финансирања.

Слика 12. Водоизвориште „Кључ“







4. ПОДАЦИ О ЛОКАЛНОЈ ВЛАСТИ

4.1. Скупштина Града Пожаревца

Град Пожаревац је територијална јединица у којој грађани остварују локалну самоуправу (Градска управа града Пожаревца). Град Пожаревац обавља послове општине утврђене Уставом, послове које му Република законом повери из оквира својих права и дужности, као и друге послове утврђене законом и Статутом града.

Статут Града Пожаревца је основни правни акт и доноси га Скупштина града Пожаревца, која је највиши орган који доноси важне одлуке као што су буџет и завршни рачун, висина локалних такси, програми развоја, просторни и урбанистички планови, и друге акте којим се уређују активности у Пожаревцу. Извршни органи Града су: Градоначелник (кога бира Скупштина из редова одборника), Градско веће, којим председава Градоначелник, и Градска управа града Пожаревца којом руководи Начелник Градске управе.

Градска управа града Пожаревца у својој структури има 9 одељења који за обављање послова у оквиру својих надлежности образују одсеке:

- Одељење за друштвене делатности:
 - Одсек за послове друштвених делатности,
 - Одсек за финансирање друштвених делатности.
- Одељење за урбанизам и грађевинске послове:
 - Одсек за урбанизам и планирање,
 - Одсек за грађевинске послове,
 - Одсек за легализацију објеката.
- Одељење за имовинско-правне, комуналне послове и саобраћај:
 - Одсек за имовинско - правне послове,
 - Одсек за комуналне послове и саобраћај.
- Одељење за инспекцијске послове:
 - Одсек грађевинске инспекције,
 - Одсек комуналне, саобраћајне и инспекције за заштиту животне средине.
- Одељење за општу управу и скупштинске послове:
 - Одсек за општу управу,
 - Одсек за заједничке послове,
 - Одсек за послове протокола и информисања,
 - Одсек за скупштинске послове,
 - Одсек за стручне послове градоначелника и Градског већа.
- Одељење за послове локалне пореске администрације:
 - Одсек за утврђивање и контролу,
 - Одсек за наплату, пореско књиговодство и извештавање.
- Одељење за послове комуналне полиције,



- Одељење за привреду и финансије:
 - Одсек за буџет и финансије,
 - Одсек за трезор, финансијску оперативу и рачуноводство.
- Одељење за јавне набавке.

У саставу Градске управе се налазе и:

- Градски услужни центар, и
- Градско јавно правобранилаштво.

Основни задатак поменутих одељења је да обављају стручне и административне послове за органе Града и друге поверене послове као што су: издавање грађевинских дозвола, подршка привредним активностима, остварење социјалних права грађана, брига о младима, подстицање активности из области здравства, образовања, културе, информисања, спорта и друге послове.

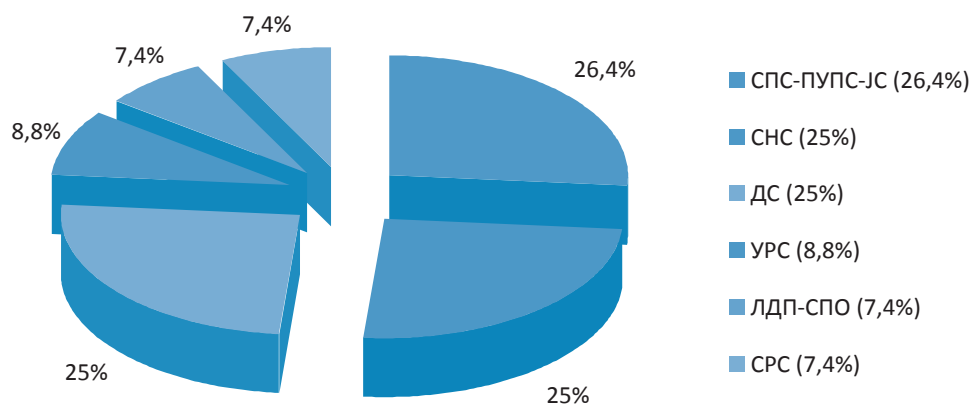
Град Пожаревац настоји да стално унапређује администрацију и да што боље задовољава потребе грађана. У складу са савременим тенденцијама спроведено је и спроводи се неколико пројеката који имају за циљ модернизацију рада.

Табела 43. Структура одборника у Скупштини Града Пожаревца, 2012.

Странка	Број одборника у скупштини града	Удео у укупном броју одборника у скупштини града (%)
СПС-ПУПС-ЈС	18	26,4
СНС	17	25
ДС	17	25
УРС	6	8,8
ЛДП - СПО	5	7,4
СРС	5	7,4
УКУПНО	68	100

Графикон 3. Структура одборника у Скупштини града

Структура одборника у скупштини града





Скупштина Града:

- доноси Статут Града и Пословник Скупштине,
- доноси буџет Града и усваја завршни рачун буџета Града,
- утврђује стопе изворних прихода Града, као и начин и мерила за одређивање висине локалних такси и накнада:
- доноси програме развоја Града и појединих делатности,
- доноси урбанистички план Града и уређује коришћење грађевинског земљишта,
- доноси прописе и друге опште акте,
- одлучује о расписивању референдума за територију Града, за територију градске општине и за територију месне заједнице и изјашњава се о предлозима садржаним у градској иницијативи,
- оснива градске службе, градска јавна предузећа, градске установе и градске организације и врши надзор над њиховим радом,
- именује и разрешава управне и надзорне одборе и директоре јавних предузећа, установа, организација и служби чији је оснивач и даје сагласност на њихове статуте, у складу са законом,
- бира и разрешава председника Скупштине и заменика председника Скупштине,
- бира и разрешава Градоначелника, заменика Градоначелника и чланове Градског већа,
- утврђује градске таксе и друге локалне приходе који граду припадају по закону,
- утврђује накнаду за уређивање и коришћење грађевинског земљишта,
- доноси акт о јавном задуживању Града у складу са законом којим се уређује јавни дуг,
- нормативно регулише начин стицања, коришћења и управљања непокретностима чији је корисник град (укупан стамбени и пословни простор),
- даје мишљење о републичком и регионалном просторном плану,
- даје мишљење о законима којима се уређују питања од интереса за локалну самоуправу,
- даје сагласност на употребу имена, грба и другог обележја града,
- одлучује о приступању у чланство организација градова у земљи и иностранству и о успостављању сарадње, односно закључењу споразума о сарадњи са јединицом локалне самоуправе друге државе, и
- обавља и друге послове утврђене законом и статутом.

Детаљније информације о надлежностима Скупштине Града Пожаревца налазе се у Стату-ту Града.

4.2. Извршни органи Града Пожаревца

Извршни органи Града Пожаревца су Градоначелник и Градско веће.

Градоначелник је одговоран за благовремено достављање података списа и исправа, када то захтева надлежни орган Републике, односно Аутономне Покрајине који врши надзор над радом и актима извршних органа Града и Градске управе.

Градско веће:

- предлаже Статут, буџет и друге одлуке, решење о именовању Градског јавног правобраниоца, директора градских јавних предузећа, установа, фондова и фондација као и друге акте које доноси Скупштина, осим решења о именовању и разрешењу чланова скупштинских радних тела, чланова управног и надзорног одбора јавних предузећа, установа, организација и служби, чији је оснивач град, чланова школских одбора основних и средњих школа, које предлаже комисија за избор и именовање Скупштине,



- непосредно извршава и стара се о извршавању одлука и других аката Скупштине града,
- доноси одлуку о привременом финансирању у случају да Скупштина не донесе буџет Града пре почетка фискалне године,
- врши надзор над радом Градске управе, поништава или укида акте Градске управе које нису у сагласности са законом, Статутом и другим општим актом или одлуком које доноси Скупштина,
- решава у управном поступку у другом степену о правима и обавезама грађана, предузећа и установа и других организација у управним стварима из надлежности Града,
- стара се о извршавању поверених надлежности из оквира права и дужности Републике,
- доноси акта из надлежности Скупштине у случају ратног стања и елементарних непогода, с тим што је дужно да их поднесе на потврду у Скупштини, када она буде у могућности да се састане,
- стара се о извршавању поверених надлежности из оквира права и дужности Републике, односно Аутономне Покрајине,
- поставља и разрешава начелника Градске управе, односно начелнике управа за поједине области, ако се образују градске управе за поједине области,
- у име града закључује колективне уговоре за установе, предузећа и друге јавне службе чији је оснивач град,
- покреће поступак за оцену уставности или законитости закона или другог општег акта републике Србије којим се повређује право на локалну самоуправу,
- подноси жалбу Уставном суду републике Србије ако се појединачним актом или радњом државног органа онемогућава вршење надлежности града,
- даје сагласност на акт о унутрашњем уређењу и систематизацији Градске управе и на акт о унутрашњем уређењу и систематизацији управе градске општине.

Градоначелник Града је Миомир Илић. Рођен 11.1.1948. године у Пожаревцу где је завршио основну школу и Гимназију природно-математичког смера. Дипломирао је Шумарски факултет – Одсек за заштиту земљишта од ерозије и уређење бујичних токова у Београду 1971. године. Стекао звање: дипломирани инжењер шумарства, одсек: заштита земљишта од ерозије и уређења бујичних токова.

Од 1972. године запослен у Водопривредном предузећу „Млава-Пек“ у Пожаревцу, затим од 1980. до 1988. године обављао је функцију директора ООУР-а „Путоградња“, а од 1988. до 1990. дужност генералног директора Предузећа. 1990. године прелази у ВХДП „Хидроградња и ерозија“ Пожаревац на функцију директора.

Од 10. године активни играч у фудбалу, касније тренер и члан органа у ФСС. Ожењен и има два сина.

Заменик Градоначелника је Вукица Васић. Рођена је 29.11.1970. године у Пожаревцу. По занимању је дипломирани економиста. Радила је у ЈП „Површинским коповима Костолац“ до 2004. године. Од 2004. године је радила у „Уникредит банци“, где је 2008. године обављала послове директора банке.

За заменицу градоначелника града Пожаревца изабрана је децембра 2008. године. Удата, мајка двоје деце.

Чланови Градског већа су:

- 1) Александар Ђокић, дипл. правник, ресор - Омладина, спорт и саобраћај
- 2) Мирослав Ђорђевић, приватни предузетник
- 3) Гордана Косановић, дипл. правник, ресор - Јавна предузећа, инфраструктура и урбанизам
- 4) Радомир Михајловић, наставник у пензији
- 5) Марина Николић, професор српског језика



- 6) Драган Радовановић, дипл. економиста у пензији
- 7) Слађан Стевић, ресор - Пољопривреда и Аграрни фонд
- 8) Војислав Стојићевић, наставник музичке културе, ресор - Привреда, туризам, трговина и снабдевање
- 9) Милан Стојићевић, дипл. инжењер производног менаџмента

4.3. Надлежност доношења одлуке о задуживању Града Пожаревца

Правни оквир за задуживање Града Пожаревца утврђен је Законом о јавном дугу и Статутом Града.

Закон регулише право дугорочног задуживања Града ради финансирања или рефинансирања капиталних инвестиционих расхода предвиђених у буџету Града. Град се може задуживати у земљи и иностранству, у домаћој и страниј валути, у складу са Законом. Може се задуживати узимањем кредита или емитовањем хартија од вредности. Зависно од начина емисије хартија од вредности, у случају јавне емисије купци могу бити сва правна и физичка, домаћа и инострана лица.

Одлуку о задуживању Града Пожаревца доноси Скупштина Града, по претходно прибављеном мишљењу Министарства финансија, сагласно Закону и Статуту. Министарство даје мишљење у року од 15 дана од дана достављања захтева за давање мишљења.

Приликом задуживања Град мора да управља дугом у складу са Законом, тако да:

- износ неизмиреног дугорочног задужења за капиталне инвестиционе расходе не може бити већи од 50% укупно остварених текућих прихода буџета Града у претходној години,
- износ главнице и камате који доспева у свакој години на сва неизмирена дугорочна задуживања за финансирање капиталних инвестиционих расхода не може бити већи од 15% укупно остварених текућих прихода буџета Града у претходној години.

Град може да одступи од наведених ограничења у складу са Законом, под следећим условима:

- износ неизмиреног дугорочног задужења за капиталне инвестиционе расходе може бити већи од 50% укупно остварених текућих прихода буџета Града у претходној години, када се ради о задуживању чији је рок отплате, не рачунајући период мировања, најмање пет година,
- за дугорочна задуживања из претходног става, износ главнице и камате који доспева у свакој години на сва неизмирена дугорочна задуживања може да буде већи од 15%, ако две трећине текућег суфицита у односу на укупно остварене текуће приходе чини удео већи од 15%.

